



കാലാവസ്ഥാ മുന്നറിയിപ്പും കാർഷിക നിർദ്ദേശങ്ങളും

(പ്രാബല്യം : 10.12.2022 മുതൽ 14.12.2022 വരെ)



കാസറഗോഡ് ജില്ല

കേരള കാർഷിക സർവ്വകലാശാല പ്രാദേശിക കാർഷിക ഗവേഷണ കേന്ദ്രം പിലിക്കോട്-ഉം ഇന്ത്യ കാലാവസ്ഥാ വകുപ്പും സംയുക്തമായി പുറത്തിറക്കുന്നത്

ബുള്ളറ്റിൻ നമ്പർ: പിലിക്കോട്/ കെ.എസ്.ഡി.98/2022	തീയതി: 09/12/2022
---	-------------------

എ. പിന്നീട് നാല് ദിവസത്തെ കാലാവസ്ഥ





മഴ, മി.മീ	കൂടിയ താപനില, °C	കുറഞ്ഞ താപനില, °C	ആപേക്ഷിക ആർദ്രത, %	കാറ്റിന്റെ വേഗത, കി.മീ/മണിക്കൂർ
0.0	32.0 – 32.5	19.0 – 25.0	52.0 – 96.0	0.5 – 1.2

ബി. വരുന്ന അഞ്ച് ദിവസങ്ങളിലേക്കുള്ള കാലാവസ്ഥാ മുന്നറിയിപ്പ്

സൂചിക	10-12-2022	11-12-2022	12-12-2022	13-12-2022	14-12-2022
മഴ, മി.മീ	0.1	0.2	3	3	1
കൂടിയ താപനില, °C	36	36	36	36	36
കുറഞ്ഞ താപനില, °C	21	21	21	21	21
കൂടിയ ആപേക്ഷിക ആർദ്രത, %	78	78	78	78	78
കുറഞ്ഞ ആപേക്ഷിക ആർദ്രത, %	60	60	60	60	60
കാറ്റിന്റെ വേഗത, കി.മീ/മണിക്കൂർ	2	5	3	8	5
കാറ്റിന്റെ ദിശ, ഡിഗ്രി	230	320	340	160	210
മേഘ വിന്യാസം, ഒക്ടാ	6	8	8	8	8

സി. കാർഷിക നിർദ്ദേശങ്ങൾ

വിഭാഗം	ഘട്ടം	പ്രശ്നങ്ങൾ	കാർഷിക നിർദ്ദേശങ്ങൾ
പൊതു നിർദ്ദേശങ്ങൾ	ഒറ്റപ്പെട്ട സാമാന്യം ശക്തമായ മഴ**		
			10.12.2022 തീയതിയിൽ ഒറ്റപ്പെട്ട സാമാന്യം ശക്തമായ (ഇരുപത്തിനാലു മണിക്കൂറിൽ 65 മില്ലി മുതൽ 116 മില്ലി വരെ) മഴയ്ക്ക് സാധ്യത. മറ്റു നാല് ദിവസങ്ങളിൽ സാധാരണ മഴ (ഇരുപത്തിനാലു മണിക്കൂറിൽ 2.5 മില്ലി മുതൽ 64.4 മില്ലി വരെ) ലഭിക്കും. . പകൽസമയങ്ങളിൽ കൂടിയ ഊഷ്മാവും (33 °C) രാത്രികളിൽ കുറഞ്ഞ താപ നിലയും (24 °C) അനുഭവപ്പെടും. ഉയർന്ന അന്തരീക്ഷ ആർദ്രതയും അനുഭവപ്പെടും (76% നും 90% നും ഇടയിൽ) .
പൊതു നിർദ്ദേശങ്ങൾ			മഴ ലഭിക്കാൻ സാധ്യതയുണ്ട്. നെല്ല്, കൊപ്ര, റബ്ബർ പോലുള്ള ഉൽപ്പന്നങ്ങൾ വെയിലത്തിട്ടു ഉണകാത്തിരിക്കുക.

	<p>വാഴ പോലുള്ള മുദ്രുകാണഡവും എളുപ്പത്തിൽ മറിഞ്ഞു വീഴുന്നതുമായ വിളകൾക്ക് താങ്ങുകൾ നൽകി സംരക്ഷിക്കുക</p> <p>പുതുതായി നട്ട തൈകളെ വാഴയില, തെങ്ങോല എന്നിവ കൊണ്ട് പൊതിഞ്ഞു തെക്കൻ വെയിലിൽ നിന്നും സംരക്ഷിക്കുക.</p> <p>വീണുകിടക്കുന്ന തേങ്ങാ, അടക്ക എന്നിവ പൂർണ്ണമായും നീക്കം ചെയ്യുക. രോഗം വന്നു നശിച്ച മരങ്ങൾ പൂർണ്ണമായും മുറിച്ചുമാറ്റി തീയിട്ടു നശിപ്പിക്കണം.</p> <p>ഇലകരിച്ചിൽ വാട്ടം മുതലായ പൂപ്പൽ/ ബാക്ടീരിയ രോഗങ്ങൾ അധികരിച്ചേക്കാം. രോഗബാധയുടെ പ്രാരംഭ ദശയിൽ തന്നെ നിയന്ത്രണ മാർഗ്ഗങ്ങൾ അവലംബിക്കുക.</p>		
നെല്ല്	വിവിധ ഘട്ടം	<p>കുഴൽ പുഴു</p> 	<p>കരി ഓയിലോ മണ്ണെണ്ണയോ മുക്കിയ ഒരു കയർ നെല്ലോലകളുടെ മുകളിലൂടെ വലിച്ചു പുഴുക്കളെ വെള്ളത്തിലേക്ക് തള്ളിയിട്ടു വെള്ളം വാർത്തു കളയുക. പാടത്തു വെള്ളം വാർത്തതിന് ശേഷം മണ്ണെണ്ണ 1 L / അറക്ക പൊടി/ 25 kg മണൽ ഒരേക്കരിലേക്ക് വിതറുക</p>
നെല്ല്	വളർച്ചാ ഘട്ടം	<p>ഓല ചുരുട്ടിപ്പുഴു</p> 	<p>മുള്ളുള്ള കമ്പു നെല്ലോലകൾക്കിടയിലൂടെ വലിച്ച് ചുരുളുകൾ തുറക്കുക. തണൽ വീഴുന്ന സ്ഥലങ്ങളിൽ ആക്രമണം കൂടുതലായിരിക്കും. നൈട്രജൻ വളങ്ങൾ അമിതമായി ഉപയോഗിക്കരുത്. ആക്രമണം രൂക്ഷമാണെങ്കിൽ മാത്രം 'കൊറാജെൻ' 3 മില്ലി പത്ത് ലിറ്റർ വെള്ളത്തിൽ എന്നതോതിൽ കലർത്തി തളിക്കുക.</p>
വെള്ളരി വർഗ്ഗ വിള	കായ പിടിക്കുന്ന ഘട്ടം	<p>കായിച്ച</p> 	<p>തോട്ടങ്ങളിൽ ഫിറമോൺ കെണികൾ സ്ഥാപിക്കുക. 2 മില്ലി മാലത്തിയോൺ കീടനാശിനി ഒരു ലിറ്റർ വെള്ളത്തിൽ ലയിപ്പിച്ച് ഇറച്ചുകളെ ആകർഷിക്കുന്നതിനായി 10 ഗ്രാം ശർക്കര കൂടി ചേർത്തിളക്കി ഇലകളുടെ അടിവശങ്ങളിൽ തളിക്കുക.</p>
മത്തൻ	കായിക വളർച്ചാ ഘട്ടം	<p>മത്തൻ വണ്ട്</p> 	<p>മാലത്തിയോൺ 50 EC കീടനാശിനി മൂന്നു മില്ലി ഒരു ലിറ്റർ വെള്ളത്തിൽ എന്ന തോതിലോ അല്ലെങ്കിൽ മാലത്തിയോൺ 50 EC രണ്ടു മില്ലി നാല് മില്ലി വേപ്പെണ്ണയോടൊപ്പം ഒരു ലിറ്റർ വെള്ളത്തിൽ എന്ന തോതിലോ തയ്യാറാക്കിയ കീടനാശിനി തളിക്കുക.</p> <p>മാലത്തിയോൺ 50 EC കീടനാശിനി മൂന്നു മില്ലി ഒരു ലിറ്റർ വെള്ളത്തിൽ എന്ന തോതിൽ കലർത്തി തയ്യാറാക്കിയ ലായനി മണ്ണിൽ കുതിർക്കുകയും ചെയ്യുക. കീടനാശിനി മണ്ണിൽ കുതിർക്കുന്നതിനു മുൻപേ വിളകൾക്ക് ജലസേചനം നൽകുക. തളിച്ചതിനു ശേഷം രണ്ടു ദിവസത്തേക്ക് ജലസേചനം ഒഴിവാക്കുക.</p>

<p>ചീര</p>	<p>വിവിധ ഘട്ടം</p>	<p>ഇലകരിച്ചിൽ</p> 	<p>ജലസേചനം നടത്തുമ്പോൾ വെള്ളം ഇലകളുടെ മുകളിൽ വീഴാതെ തടത്തിൽ ഒഴിച്ച് കൊടുക്കുക. കരിച്ചിൽരൂക്ഷമായാൽചാണകത്തെളി (1കി.ഗ്രാം.ചാണകം 10 ലി. വെള്ളത്തിൽ കലക്കി അരിച്ചു തെളി എടുക്കുക) തളിച്ച് കൊടുക്കുക .കൂടാതെ 2% വീര്യത്തിൽ സ്യൂഡോമോണാസ് /ട്രൈക്കോഡെർമ മണ്ണിൽ ഒഴിച്ച് കൊടുക്കുക.</p>
<p>പച്ചക്കറികൾ</p>	<p>വിവിധ ഘട്ടങ്ങൾ</p>	<p>നീരുറ്റിക്കുടിക്കുന്ന കീടങ്ങൾ</p> 	<p>നിയന്ത്രിക്കുന്നതിനായി വേപ്പയിഷ്ടിത കീടനാശിനി 4 മില്ലി ഒരു ലിറ്റർ വെള്ളത്തിൽ എന്ന തോതിൽ തയ്യാറാക്കി, പുഷ്പിപ്പിക്കുന്നതിന് ഒരാഴ്ച മുമ്പു വരെ 7 ദിവസത്തെ ഇടവേളകളിൽ ഇലയുടെ ഇരുവശത്തും തളിക്കുക. ആക്രമണം രൂക്ഷമാവുകയാണെങ്കിൽ അക്ടാര എന്ന കീടനാശിനി 10 ലിറ്റർ വെള്ളത്തിൽ 2 ഗ്രാം എന്നതോതിൽ നേർപ്പിച്ച് തളിക്കുക.</p>
<p>വാഴ പൂവൻ ഇനം</p>	<p>നടുന്ന ഘട്ടം</p>	<p>പനാമ വാട്ടം</p> 	<p>രോഗം വരാതിരിക്കാനുള്ള മുൻകരുതലുകൾ: നേരിൽ അറിയാവുന്ന, രോഗബാധയില്ലാത്ത തോട്ടങ്ങളിൽ നിന്ന് മാത്രം കന്നുകൾ ശേഖരിക്കുക നടുന്നതിനു മുൻപേ വാഴക്കന്നുകൾ കാർബെണ്ടാസിം (2 ഗ്രാം ഒരുലിറ്റർ വെള്ളത്തിൽ) ലായനിയിൽ ഇരുപതു മിനിറ്റു നേരം മുക്കിവെക്കുക. വാഴത്തടത്തിൽ പ്സ്യൂഡോമോണാസ് (20 ഗ്രാം ഒരു ലിറ്റർ വെള്ളത്തിൽ എന്ന തോതിൽ) ലായനി കുതിർക്കുക രോഗം പ്രത്യക്ഷപ്പെട്ടാൽ: രോഗം ബാധിച്ച വാഴകൾ പിഴുതു കളഞ്ഞു കുഴികളിൽ ഒരു കിലോഗ്രാം വീതം കുങ്കായം വിതറുക. പിഴുത വാഴകൾ തോട്ടത്തിൽ തന്നെ ഇടരുത്. ചുറ്റുമുള്ള വാഴകളുടെ തടത്തിൽ കാർബെണ്ടാസിം (2 ഗ്രാം ഒരുലിറ്റർ വെള്ളത്തിൽ എന്ന തോതിൽ) ലായനി കുതിർക്കുക. പ്രൊപിക്ലനോസോൾ (ഒരു മില്ലി ഒരു ലിറ്റർ വെള്ളത്തിൽ എന്ന തോതിൽ) ഇലകളിൽ തളിക്കുക</p>
<p>മാവ്</p>	<p>കായ്ക്കുന്ന ഘട്ടം</p>	<p>പൂങ്കുല തുള്ളൻ</p> 	<p>3000 പി പി എം വീര്യമുള്ള വേപ്പയിഷ്ടിത കീടനാശിനി ഒരു ലിറ്റർ വെള്ളത്തിൽ അഞ്ചു മില്ലി എന്ന തോതിൽ കലർത്തി തളിക്കുക</p>

കശുമാവ്	തളിരിടിയും പൂക്കുകയും ചെയ്യുന്ന സമയം	<p>തേയിലകൊതുക്കും അനുബന്ധ പൂപ്പൽ രോഗങ്ങളും</p> 	കോപ്പർ ഓക്സി ക്ലോറൈഡ് 3 ഗ്രാം വീതവും എക്കാലക്സ് 2 മില്ലി വീതവും ഒരു ലിറ്റർ വെള്ളത്തിൽ എന്ന തോതിൽ തയ്യാറാക്കിയ ലായനി തളിക്കുക
കവുങ്ങ്	വിവിധ ഘട്ടം	<p>വേരിൽ നിമാവിരകൾ</p> 	മഞ്ഞളിപ്പ് കാണുന്ന കവുങ്ങിന്റെ ചുവട്ടിൽ (നിമാവിരകൾക്ക്) - കാർബോസൽഫാൻ 25 EC 4 മില്ലി ഒരു ലിറ്റർ വെള്ളത്തിൽ എന്ന തോതിൽ (ഒരു ചെടിയ്ക്ക് കുറഞ്ഞത് 3 ലിറ്റർ വെള്ളത്തിൽ) തയ്യാറാക്കി ഒഴിക്കുക
കറവ പശുക്കൾ	വിവിധ ഘട്ടം	<p>കുളമ്പു രോഗം</p> 	അടുത്തുള്ള മൃഗാശുപത്രിയിൽ നിന്നും വാക്സിൻ നൽകുക. തൊഴുത്തും പരിസരവും ശുചിയായി സൂക്ഷിക്കുക.
കറവ പശുക്കൾ	വിവിധ ഘട്ടം	<p>ചർമ്മ മുഴു രോഗം</p> 	അടുത്തുള്ള മൃഗാശുപത്രിയിൽ നിന്നും വാക്സിൻ നൽകുക. തൊഴുത്തും പരിസരവും ശുചിയായി സൂക്ഷിക്കുക.
ആട്	വിവിധ ഘട്ടം	<p>വസന്ത രോഗം</p> 	അടുത്തുള്ള മൃഗാശുപത്രിയിൽ നിന്നും വാക്സിൻ നൽകുക. തൊഴുത്തും പരിസരവും ശുചിയായി സൂക്ഷിക്കുക.

**മഴ അപായ വർണ്ണ സൂചന (ദുരന്ത നിവാരണത്തിനായ്)

<p>താക്കിത് (ഉടൻ നടപടിയെടുക്കുക)</p>	<p>ജാഗ്രത (തയ്യാറാവുക)</p>	<p>ശ്രദ്ധ (കാതോർക്കുക)</p>	<p>നിസ്സാരം (നടപടികൾ ആവശ്യമില്ല)</p>
---	---------------------------------------	---------------------------------------	---

ഒപ്പ്/-

നോഡൽ ഓഫീസർ
ഗ്രാമീണ കൃഷി കാലാവസ്ഥ സേവ പദ്ധതി