



കാലാവസ്ഥാ മുന്നറിയിപ്പും കാർഷിക നിർദ്ദേശങ്ങളും

(പ്രാബല്യം: 10.01.2024 മുതൽ 14.01.2024 വരെ)

കാസറഗോഡ് ജില്ല



കേരള കാർഷിക സർവ്വകലാശാല പ്രാദേശിക കാർഷിക ഗവേഷണ കേന്ദ്രം
പിലിക്കോട്-ഉം ഇന്ത്യ കാലാവസ്ഥാ വകുപ്പും സംയുക്തമായി പുറത്തിറക്കുന്നത്

ബുള്ളറ്റിൻ നമ്പർ: പിലിക്കോട്/കെ.എസ്.ഡി.-03/2024	തീയതി: 09/01/2024
---	-------------------

എ.പി.നിട്ട അഞ്ച് ദിവസത്തെ കാലാവസ്ഥ




മഴ, മി.മീ	കൂടിയ താപനില, °C	കുറഞ്ഞ താപനില, °C	ആപേക്ഷിക ആർദ്രത, %	കാറ്റിന്റെ വേഗത, കി.മീ/മണിക്കൂർ
14.2	31.5 – 34.2	23.5 – 24.5	79– 96	01 - 02

ബി.വരുന്നഅഞ്ച്ദിവസങ്ങളിലേക്കുള്ളകാലാവസ്ഥാ മുന്നറിയിപ്പ്

സൂചിക	10-01-2024	11-01-2024	12-01-2024	13-01-2024	14-01-2024
ശരാശരിമഴ,മി.മീ	2	0	0	0	0
കൂടിയതാപനില, °C	34	34	34	34	34
കുറഞ്ഞതാപനില, °C	25	25	25	25	25
കൂടിയആപേക്ഷികആർദ്രത, %	95	95	95	95	95
കുറഞ്ഞആപേക്ഷികആർദ്രത, %	68	68	68	68	68
കാറ്റിന്റെവേഗത, കി.മീ/മണിക്കൂർ	2	2	2	2	2
കാറ്റിന്റെദിശ, ഡിഗ്രി	270	250	230	230	230
മേഘവിന്യാസം, ഒക്ടാ	8	7	6	6	5

സി. കാർഷിക നിർദ്ദേശങ്ങൾ

വിള	ഘട്ടം	പ്രശ്നങ്ങൾ	കാർഷികനിർദ്ദേശങ്ങൾ
പൊതുനിർദ്ദേശങ്ങൾ	ശക്തികുറഞ്ഞ ഒറ്റപ്പെട്ട മഴ **		
	<p>ഉയർന്ന അന്തരീക്ഷ ആർദ്രതയും സാധാരണമായ അന്തരീക്ഷ ഉഷ്ണവും അനുഭവപ്പെടും. ആകാശം മേഘാവൃതമായിരിക്കും.</p> <p>ജനുവരി 09 മുതൽ 13 വരെ ഒറ്റപ്പെട്ടയിടങ്ങളിൽ ശക്തികുറഞ്ഞ മഴ(ഇരുപത്തിനാലുമണിക്കൂറിൽ (2.5 മില്ലിമുതൽ 15.5 മില്ലിവരെ) ലഭിക്കും.</p>		

<p>പൊതുനിർദ്ദേശങ്ങൾ</p>	<p>കൃഷിയിടങ്ങളിൽ ആവശ്യത്തിന് നീർവാർച്ച ഉറപ്പാക്കുക.</p> <p>വീണുകിടക്കുന്ന തേങ്ങാ, അടക്ക എന്നിവ പൂർണ്ണമായും നീക്കം ചെയ്യുക. രോഗം വന്നു നശിച്ച മരങ്ങൾ പൂർണ്ണമായും മുറിച്ചുമാറ്റി തീയിട്ടു നശിപ്പിക്കണം.</p> <p>വാഴ പോലുള്ള മുദുകാണഡവും എളുപ്പത്തിൽ മറിഞ്ഞു വീഴുന്നതുമായ വിളകൾക്ക് താങ്ങുകൾ നൽകി സംരക്ഷിക്കും</p> <p>വിത്ത്, റബ്ബർ, കശുവണ്ടി, മഞ്ഞൾ, കൊപ്ര, വളം എന്നിവ സുരക്ഷിതമാക്കി സൂക്ഷിക്കുക</p>		
<p>പച്ചക്കറികൾ</p>	<p>പലയിടങ്ങളായി വിവിധ ഘട്ടങ്ങൾ (വിത്തിടൽ മുതൽ പുഷ്പിക്കൽ വരെ)</p>	<p>മണ്ണിൽ, സെന്റ് ഒന്നിന് നാല് കിലോ വീതം കുമായം വിതരുക. കൂടാതെ ട്രൈക്കോഡെർമ സമ്പുഷ്ടമാക്കിയ ചാണകമോ കമ്പോസ്റ്റോ ഉപയോഗിക്കുക. ഇവ വാട്ട രോഗങ്ങളെ ചെറുക്കുന്നതിന് സഹായിക്കും.</p> <p>പഠിച്ചു നടുന്നതിനു തൊട്ടു മുന്നേ വേര് പ്സ്യൂഡോമോണാസ് ലായനി (20മില്ലി. പ്സ്യൂഡോമോണാസ് ഒരു ലിറ്റർ വെള്ളത്തിൽ എന്ന തോതിൽ)-ൽ അര മണിക്കൂർ മുക്കി വെക്കുക. നേരിട്ട് വിത്ത് നടതാണെങ്കിൽ തൈകൾക്ക് ലായനി ഇലകളിൽ തളിക്കുക. ഇത് തൈകൾ കരുത്തോടെ വളരുന്നതിന് സഹായകമാകും.</p> <p>വിളയുടെ തടങ്ങളിൽ പുതയിടുക. വൈകുന്നേരമോ അതിരാവിലെയോ വിളകൾ നനയ്ക്കുക. കണികജലസേചനം സ്വീകരിച്ചാൽ ജലനഷ്ടം കുറക്കാൻ സാധിക്കും.</p> <p>മുൻ കരുതലായി , പ്രത്യേകിച്ചും ജൈവ കൃഷി ചെയ്യുന്നയിടങ്ങളിൽ, രണ്ടാഴ്ചയിൽ ഒരിക്കൽ വേപ്പയിഷ്ടിത കീടനാശിനി 2g ഒരുലിറ്റർ വെള്ളത്തിൽ എന്ന തോതിൽ കലർത്തി തയ്യാറാക്കി ഇലകളിലും തണ്ടിലും തളിക്കുക.</p> <p>പുഷ്പിക്കുന്ന ഘട്ടമായാൽ 5000ppm ബോറോൺ മിശ്രിതം (സൊല്യൂബോർ 5g ഒരു ലിറ്റർ വെള്ളത്തിൽ എന്ന തോതിൽ) തളിക്കുക.</p>	
<p>നെല്ല്</p>	<p>വിവിധ ഘട്ടം</p>	<p>അരിമണിയിൽ പാൽ നിറയുന്ന ഘട്ടമെത്തിയിട്ടുള്ള പ്രദേശത്തെ പാടങ്ങളിലെ വെള്ളം പൂർണ്ണമായും വാർത്തുകളയുക. അതുപോലെ, പുഷ്പിക്കുന്ന ഘട്ടത്തിൽ നിന്ന് മണി ഉറക്കുന്ന പ്രദേശങ്ങളിലെ പാടങ്ങളിൽ 5 cm വരെ വെള്ളം ഉയർത്തുക</p>	
<p>നെല്ല്</p>	<p>മണികളിൽ പാൽ നിറയുന്ന ഘട്ടം</p>	<p>ചാഴി</p> 	<p>‘അസാഡിറാക്ടിൻ-3000 ppm’ 3 മില്ലി. ഒരു ലിന്ദർ വെള്ളത്തിൽ എന്ന തോതിൽ തയ്യാറാക്കിയ ലായനിയിൽ ഒന്നോ രണ്ട് മില്ലി ‘മാലത്തിയോൺ 50EC’ ചേർത്ത് തളിക്കുക. വൈകുന്നേരം സൂര്യാസ്തമനത്തിനു ശേഷം തളിക്കുന്നതാണ് ഉചിതം.</p>
<p>നെല്ല്</p>	<p>പുഷ്പിക്കുന്ന ഘട്ടം</p>	<p>വാട്ടം</p> 	<p>ഫ്യൂജിയോൺ (@2 മില്ലി ഒരു ലിറ്റർ വെള്ളത്തിൽ) തളിക്കുക.</p>
<p>കുരുമുളക്</p>	<p>വിവിധ ഘട്ടം</p>	<p>വാട്ട രോഗം</p> 	<p>പൊട്ടാസിയം ഫോസ്ഫോറൈറ്റു 15 മില്ലി ഒരു ലിറ്റർ വെള്ളത്തിൽ എന്നാ തോതിൽ കലർത്തി തളിക്കുക. 25 ദിവസം കഴിഞ്ഞു വീണ്ടും ഒരു തവണ കൂടി തളിക്കുക</p>

കശുമാവ്	തളിരിടിയും പൂക്കുകയും ചെയ്യുന്ന സമയം	<p>തേയിലകൊതുക്ക്കും അനുബന്ധ പൂപ്പൽ രോഗങ്ങളും</p> 	മാങ്കോസെബ് 2 ഗ്രാം വീതവും എക്കാലക്സ് 2 മില്ലി വീതവും ഒരു ലിറ്റർ വെള്ളത്തിൽ എന്ന തോതിൽ തയ്യാറാക്കിയ ലായനി തളിക്കുക
ഇഞ്ചി	വിവിധ ഘട്ടം	<p>മുടച്ചുപിടിച്ചത്</p> 	നീർവാർച്ച സൗകര്യം ഏർപ്പെടുത്തുക. ബോർഡോ മിശ്രിതം 1 % തടത്തിൽ ഒഴിച്ച് കൊടുക്കുക
ഇഞ്ചി	ഇഞ്ചി പ്രാരംഭ വളർച്ചഘട്ടം	<p>തണ്ടുതുരപ്പൻ</p> 	<p>ഏതെങ്കിലും വേപ്പയിഷ്ഠിത കീടനാശിനി 4 മില്ലി ഒരു ലിറ്റർ വെള്ളത്തിൽ എന്ന തോതിൽ തളിക്കുക അല്ലെങ്കിൽ ഫ്ലൂബെൻഡയാമൈഡ് 2 മില്ലി 10 ലിറ്റർ വെള്ളത്തിൽ എന്ന തോതിൽ ഒരാഴ്ച ഇടവേളയിൽ 2-3 തവണ തളിച്ചു കൊടുക്കുക.</p>
തക്കാളി	വിവിധ ഘട്ടം	<p>ബാക്ടീരിയൽ വാട്ടം</p> 	കോപ്പർഓക്സിക്ലോറൈഡ് 2% (2ഗ്രാം/ലി) എന്ന തോതിൽ തളിക്കുക.

**മറ്റു അപായ വർണ്ണ സൂചന (ദുരന്തനിവാരണത്തിനായ്)

താക്കീത് (ഉടൻ നടപടിയെടുക്കുക)	ജാഗ്രത (തയ്യാറാവുക)	ശ്രദ്ധ (കാതോർക്കുക)	നിസ്സാരം (നടപടികൾ ആവശ്യമില്ല)
---	-------------------------------	-------------------------------	---

ഒപ്പ്/-
 നോഡൽ ഓഫീസർ
 ഗ്രാമീണ കൃഷിക്കാലാവസ്ഥസേവപദ്ധതി

