



കാലാവസ്ഥാ മുന്നറിയിപ്പും കാർഷിക നിർദ്ദേശങ്ങളും

(പ്രാബല്യം: 07.10.2023 മുതൽ 11.10.2023വരെ)

കാസറഗോഡ് ജില്ല



കേരള കാർഷിക സർവ്വകലാശാല പ്രാദേശിക കാർഷിക ഗവേഷണ കേന്ദ്രം
പിലിക്കോട്-ഉം ഇന്ത്യ കാലാവസ്ഥാ വകുപ്പും സംയുക്തമായി പുറത്തിറക്കുന്നത്

ബുള്ളറ്റിൻനമ്പർ: പിലിക്കോട്/കെ.എസ്.ഡി.-80/2023	തീയതി: 06/10/2023
--	-------------------

എ.പിനിട്ട നാല് ദിവസത്തെ കാലാവസ്ഥ



മഴ, മി.മീ	കൂടിയ താപനില, °C	കുറഞ്ഞ താപനില, °C	ആപേക്ഷിക ആർദ്രത, %	കാറ്റിന്റെ വേഗത, കി.മീ/മണിക്കൂർ
0.0	30.5 – 32.0	24.0 – 24.5	79– 92	02 - 03


ബി.വരുന്നഅഞ്ചുദിവസങ്ങളിലേക്കുള്ളകാലാവസ്ഥാ മുന്നറിയിപ്പ്

സൂചിക	07-10-2023	08-10-2023	09-10-2023	10-10-2023	11-10-2023
ശരാശരിമഴ,മി.മീ	0.1	0.5	6	10	5
കൂടിയതാപനില, °C	34	33	32	32	30
കുറഞ്ഞതാപനില, °C	22	22	22	21	21
കൂടിയആപേക്ഷികആർദ്രത, %	80	92	92	95	90
കുറഞ്ഞആപേക്ഷികആർദ്രത, %	60	60	80	70	65
കാറ്റിന്റെവേഗത, കി.മീ/മണിക്കൂർ	6	6	6	5	6
കാറ്റിന്റെദിശ, ഡിഗ്രി	320	290	290	290	290
മേഘവിന്യാസം, ഒക്ടോ	7	8	8	8	8

സി. കാർഷിക നിർദ്ദേശങ്ങൾ

വിള	ഘട്ടം	പ്രശ്നങ്ങൾ	കാർഷികനിർദ്ദേശങ്ങൾ
പൊതുനിർദ്ദേശങ്ങൾ	ശക്തികുറഞ്ഞ മഴ**		
	ഉയർന്ന അന്തരീക്ഷ ആർദ്രത അനുഭവപ്പെടും. ആകാശം പൂർണ്ണമായും മേഘാവൃതമായിരിക്കും. പകൽസമയങ്ങളിൽ കൂടിയ ഊഷ്മാവും രാത്രികളിൽ കുറഞ്ഞ താപനിലയും അനുഭവപ്പെടും		
	ഒക്ടോബർ6നും,7നും ശക്തികുറഞ്ഞ മഴ(ഇരുപത്തിനാലുമണിക്കൂറിൽ 2.5 മില്ലിമുതൽ 15.5 മില്ലിവരെ) ലഭിക്കും. .		
ഒക്ടോബർ9നും,10നും		ഒറ്റപ്പെട്ടയിടങ്ങളിൽ	ശക്തികുറഞ്ഞ മഴ (ഇരുപത്തിനാലുമണിക്കൂറിൽ 15.6 മില്ലിമുതൽ 64.4 മില്ലിവരെ) ലഭിക്കും.

<p>പൊതുനിർദ്ദേശങ്ങൾ</p>	<p>തെങ്ങ്, ഇഞ്ചി , വാഴ എന്നീ വിളകൾക്ക് ചീച്ചൽ, വാട്ടം എന്നീ രോഗങ്ങൾ പടരുന്ന സാഹചര്യമാണ്. വ്യത്യസ്ത വിളകൾക്ക് താഴെ പറഞ്ഞത് പ്രകാരമുള്ള നിയന്ത്രണ മാർഗ്ഗങ്ങൾ അവലംബിക്കുക.</p> <p>വീണുകീടക്കുന്ന തേങ്ങാ, അടക്ക എന്നിവ പൂർണ്ണമായും നീക്കം ചെയ്യുക. രോഗം വന്നു നശിച്ച മരങ്ങൾ പൂർണ്ണമായും മുറിച്ചുമാറ്റി തീയിട്ടു നശിപ്പിക്കണം.</p> <p>വാഴ പോലുള്ള മൃദുകാണഡവും എളുപ്പത്തിൽ മറിഞ്ഞു വീഴുന്നതുമായ വിളകൾക്ക് താങ്ങുകൾ നൽകി സംരക്ഷിക്കും</p> <p>വീത്ത്, റബ്ബർ, കശുവണ്ടി, മഞ്ഞൾ, കൊപ്ര, വളം എന്നിവ സുരക്ഷിതമാക്കി സൂക്ഷിക്കുക</p>		
<p>നെല്ല്</p>	<p>രണ്ടാം വിള പഠിച്ചു നടന്ന ഘട്ടം</p>	<p>ഞാറ് പഠിച്ചു നടന്നതിനു തൊട്ടു മുമ്പേ വേര് പ്സ്യൂഡോമോണാസ് ലായനി)20ഗ്രാം പ്സ്യൂഡോമോണാസ് ഒരു ലിറ്റർ വെള്ളത്തിൽ എന്ന തോതിൽ(ൽ അര മണിക്കൂർ മുക്കി വെക്കുക. ഇത് നെല്ല് കരുത്തോടെ വളരുന്നതിന് സഹായകമാകും.</p> <p>മഴയില്ലാത്ത നേരത്തു വെള്ളം താഴ്ത്തി, പാടവരമ്പിലെ ജല നിർഗമന നാളികൾ അടച്ചതിനു ശേഷം, വളം ചെയ്യുക.</p> <p>പഠിച്ചുനടന്ന സമയത്ത് മധ്യകാല മൂപ്പുള്ള ഇനങ്ങൾക്ക് സെന്റിന് 400 ഗ്രാം യൂറിയ, 900 ഗ്രാം മസൂറിഫോസ്, 150 ഗ്രാം പൊട്ടാഷ്-ഉം ഹ്രസ്വകാലമൂപ്പുള്ള ഇനങ്ങൾക്ക് സെന്റിന് 400 ഗ്രാം യൂറിയ, 700 ഗ്രാം മസൂറിഫോസ്, 120 ഗ്രാം പൊട്ടാഷ്-ഉം ചേർത്ത് കൊടുക്കണം.</p>	
<p>ശീത കാല പച്ചക്കറികൾ</p>	<p>നിലം നന്നായി ഉഴുതെടുക്കുക. മണ്ണ് പരിശോധിച്ചതിനു ശേഷം ആവശ്യമായ അളവിൽ കുമ്മായം/ഡോളമേയ്റ്റ് ചേർത്ത് കൊടുക്കണം. ഇത് മണ്ണിലെ അമ്ലത്വം ലഘൂകരിക്കുന്നതിനു പുറമെ മണ്ണ് ജന്യ രോഗങ്ങളെയും കീടങ്ങളെയും നിയന്ത്രിക്കുന്നതിന് സഹായകരമാകും.</p>		
<p>തെങ്ങ്</p>	<p>വിവിധ ഘട്ടം</p>	<p>കുമ്പു ചീയൽ</p> 	<p>ഉണ്ടായാൽ പ്രാരംഭ ഘട്ടത്തിൽ തന്നെ രോഗം ബാധിച്ച ഭാഗങ്ങൾ ചെത്തിമാറ്റി നശിപ്പിക്കുകയും മുറിവിൽ ബോഡോ കുഴമ്പു പുരട്ടുകയും ചെയ്യുക. തുടർന്ന് പുതുനാമ്പു വരുന്നത് വരെ കുമ്പിനെ ഒരു പ്ലാസ്റ്റിക് കടലാസുപയോഗിച്ചു പൊതിഞ്ഞു മഴ വെള്ളം ഇറങ്ങാതെ സംരക്ഷിക്കുക.</p> <p>സമീപത്തുള്ള തെങ്ങുകളുടെ കുരുത്തോലക്കും ചുറ്റുമുള്ള ലെക്കവിളുകളിലും ഒരു ശതമാനം വീര്യമുള്ള ബോഡോ മിശ്രിതം തളിക്കുക.</p> <p>ദുർബല മേഖലകളിൽ, തെങ്ങുകളുടെ പ്രതിരോധ ശേഷി ഉയർത്താൻ സൂക്ഷ്മ മൂലകങ്ങൾ ഉൾപ്പെടുന്ന സമഗ്ര പോഷക മൂലക പരിപാലനം ഉണ്ടായിരിക്കണം.</p>
<p>തെങ്ങ്</p>	<p>വിവിധ ഘട്ടം</p>	<p>ചെന്നീരൊലിപ്പ്</p> 	<p>രോഗം വന്ന ഭാഗം ചെത്തി വൃത്തിയാക്കി ബോർഡോ കുഴമ്പ് പുരട്ടി കൊടുക്കുക. 1 % വീര്യമുള്ള ബോർഡോ മിശ്രിതം (40 ലിറ്റർ വീതം) 2 മീറ്റർ ചുറ്റളവിൽ തെങ്ങിൻ തടത്തിൽ ഒഴിച്ച് കൊടുക്കുക. അല്ലെങ്കിൽ ഹെക്സകൊണാസോൾ/ കോൺടാഫ് 25 മില്ലി 25 ലിറ്റർ വെള്ളത്തിൽ എന്ന തോതിൽ കലക്കി 4 മാസ ഇടവേളകളിൽ മണ്ണിൽ ഒഴിച്ച് കൊടുക്കുക.</p> <p>ഒരു മാസത്തിനു ശേഷം 5 കി ഗ്രാം ട്രൈക്കൊഡർമ സമ്പുഷ്ടമാക്കിയ വേപ്പിൻ പിണ്ണാക്ക് 500 ഗ്രാം വീതം സൂക്ഷ്മ മൂലക മിശ്രിതം, എന്നിവ തടത്തിൽ വിതറി മണ്ണുമായി ഇളക്കി ചേർക്കുക.</p>

കുരുമുളക്	വിവിധ ഘട്ടം	<p style="text-align: center;">ചീച്ചൽ രോഗം</p> 	<p>മുൻകരുതലായി ട്രൈക്കോഡർമ സമ്പുഷ്ടമാക്കിയ വേപ്പിൻ പിണ്ണാക്ക്-ചാണക മിശ്രിതം 150 ഗ്രാം വീതം തടത്തിൽ വിതറി മണ്ണുമായി ചേർത്തിടുക.</p> <p>രോഗ ലക്ഷണങ്ങൾ കണ്ടു തുടങ്ങിയാൽ റെഡോമിൽ രണ്ടു ഗ്രാം ഒരു ലിറ്റർ വെള്ളത്തിൽ എന്ന തോതിൽ കലർത്തി തടത്തിലെ മണ്ണ് കുതിർക്കുക.</p> <p>ഇലകളിൽ ചീച്ചൽ കാണുകയാണെങ്കിൽ ഇതേ മിശ്രിതം ഇലകളിലും തണ്ടിലും തളിക്കുക.</p>
വാഴ	വിവിധ ഘട്ടം (നേന്ത്രൻ വാഴ)	<p style="text-align: center;">കട ചീയൽ</p> 	<p>മുൻകരുതലായി സ്ട്രെപ്റ്റോസൈക്ലിൻ ലായനി (@2ഗ്രാം പത്തു ലിറ്റർ വെള്ളത്തിൽ) അല്ലെങ്കിൽ കോപ്പർ ഹൈഡ്രോക്സൈഡ് (@20ഗ്രാം പത്തു ലിറ്റർ വെള്ളത്തിൽ) വാഴത്തടത്തിൽ കുതിർക്കുക</p>
വാഴ	വിവിധ ഘട്ടം	<p style="text-align: center;">തടതുരപ്പൻ വണ്ടി</p> 	<p>കൃഷിയിടങ്ങളിൽ ശുചിത്വം പാലിക്കുക. അസുഖം ബാധിച്ച ചെടികൾ തീയിട്ടു നശിപ്പിക്കുക. വണ്ടിന്റെ ആക്രമണത്തെ തുടർന്നുണ്ടായ ദ്വാരങ്ങളിൽ ഫിപ്രോനിൽ 0.015% (ഒരു ലിറ്ററിന് 3 മില്ലി എന്ന തോതിൽ) ഒഴിച്ച് കൊടുക്കുക. ബ്യൂവേറിയ ബന്ധിയാന എന്ന മിത്ര കുമിൾ 5 , 6 , 7 മാസങ്ങളിൽ ഒരു ലിറ്ററിന് 20 ഗ്രാം എന്ന തോതിൽ കലക്കി ഒഴിച്ച് കൊടുക്കുക</p>
കശുമാവ്	കാഴ്ചയ്ക്കുന്നതിനു മുൻപുള്ള ഘട്ടം	<p style="text-align: center;">തേയില കൊതുക്</p> 	<p>ഒരു ശതമാനം വീര്യമുള്ള ബോർഡോ മിശ്രിതത്തിൽ ഒരു ലിറ്ററിൽ 2 മില്ലി വീതം ക്വിനാൽഫോസ് ചേർത്ത് തളിക്കുക.</p>
ഇഞ്ചി,	വിവിധ ഘട്ടം	<p style="text-align: center;">ഇല വാട്ടം</p> 	<p>കാർബെണ്ടാസിം (2 ഗ്രാം ഒരുലിറ്റർ വെള്ളത്തിൽ) തളിക്കുക.</p>

കോഴി	വിവിധ ഘട്ടം	<p>ന്യൂകാസിൽ രോഗം</p> 	<p>ന്യൂകാസിൽ രോഗം അല്ലെങ്കിൽ റാണിഖേത് രോഗം ഒരു പാരാ-മൈക്സോ വൈറസ് മൂലമുണ്ടാകുന്ന പക്ഷികളിൽ മാത്രം കണ്ടുവരുന്ന പകർച്ചവ്യാധിയാണ്. ഈ അണുബാധയുടെ ഫലമായി ശ്വാസംമുട്ടലും ചുമയും, ചിറകുകൾ തുങ്ങിക്കിടക്കുന്നതും, കാലുകൾ വലിച്ചുനടക്കുന്നതും, തലയും കഴുത്തും വളച്ചൊടിക്കുക, വട്ടത്തിൽ നടക്കുക, വിശപ്പില്ലായ്മ, പൂർണ്ണമായ തളർവാതം.</p> <p>പ്രതിരോധം: പക്ഷികൾക്കും കോഴിക്കൂട്ടുകൾക്കും പൂർണ്ണമായ ശുചിത്വം ഉറപ്പാക്കുക. ഇൻട്രാനാസലിയോ ഇൻട്രാക്യുലർ ആയോ കുടിവെള്ളത്തിൽ നൽകുന്ന ലൈവ് ബി1, ലാ സോട്ട എന്നിവയുടെ പ്രതിരോധ കുത്തിവയ്പ്പുകൾ നൽകുക.</p>
പശു	വിവിധഘട്ടം	<p>പാദ, വായ രോഗം</p> 	<p>അഫ്തോവൈറസ് അണുബാധ മൂലമുണ്ടാകുന്ന വളരെയേറെ പകരുന്ന രോഗമാണ് കാൽ, വായ് രോഗം. അണുബാധയുടെ ഫലമായി വായിലും ചുറ്റുപാടും കാലുകളിലും വെസിക്കുലാർ നിഖേദ് ഉണ്ടാകുന്നു, അതിന്റെ ഫലമായി ഒരു മൃഗം ഭക്ഷണം കഴിക്കാനോ നീങ്ങാനോ വിമുഖത കാണിക്കുന്നു.</p> <p>പ്രതിരോധം: വ്യക്തിഗത മൃഗങ്ങൾക്കും അവയുടെ പാർപ്പിടത്തിനും ചുറ്റുപാടുകൾക്കും ശുചിത്വ സാഹചര്യങ്ങൾ ഉറപ്പാക്കുക. ഹെൽത്ത് ടോണിക്കുകൾ അടങ്ങിയ വിറ്റാമിനുകളും ധാതുക്കളും അടങ്ങിയ തീറ്റകൾ നൽകിക്കൊണ്ട് കന്നുകാലികളുടെ പ്രതിരോധശേഷി വർദ്ധിപ്പിക്കുക. രോഗം വന്നാൽ ഉടൻ വെറ്ററിനറി ഡോക്ടറുടെ മേൽനോട്ടത്തിൽ മരുന്ന് നൽകുക.</p>

**മഴ അപായ വർണ്ണ സൂചന (ദുരന്തനിവാരണത്തിനായ്)

താക്കീത് (ഉടൻനടപടിയെടുക്കുക)	ജാഗ്രത (തയ്യാറാവുക)	ശ്രദ്ധ (കാതോർക്കുക)	നിസ്സാരം (നടപടികൾആവശ്യമില്ല)
--	-------------------------------	-------------------------------	--

ഒപ്പ്/-
നോഡൽ ഓഫീസർ
ഗ്രാമീണ കൃഷികാലാവസ്ഥസേവപദ്ധതി

