



കാലാവസ്ഥാ മുന്നറിയിപ്പും കാർഷിക നിർദ്ദേശങ്ങളും

(പ്രാബല്യം: 07.04.2023 മുതൽ 11.04.2023 വരെ)

കാസറഗോഡ് ജില്ല



കേരള കാർഷിക സർവ്വകലാശാല പ്രാദേശിക കാർഷിക ഗവേഷണ കേന്ദ്രം പിലിക്കോട്-ഉം ഇന്ത്യ കാലാവസ്ഥാ വകുപ്പും സംയുക്തമായി പുറത്തിറക്കുന്നത്

ബുള്ളറ്റിൻ നമ്പർ: പിലിക്കോട്/ കെ.എസ്.ഡി.28/2023	തീയതി: 06/04/2023
---	-------------------

എ. പിന്നീട് നാല് ദിവസത്തെ കാലാവസ്ഥ

മഴ, മി.മീ	കൂടിയ താപനില, °C	കുറഞ്ഞ താപനില, °C	ആപേക്ഷിക ആർദ്രത, %	കാറ്റിന്റെ വേഗത, കി.മീ/മണിക്കൂർ
0.0	32.0 – 33.0	22.5 – 24.5	84.0 – 96.0	2.4 – 4.5

ബി. വരുന്ന അഞ്ച് ദിവസങ്ങളിലേക്കുള്ള കാലാവസ്ഥാ മുന്നറിയിപ്പ്

സൂചിക	07-04-2023	08-04-2023	09-04-2023	10-04-2023	11-04-2023
മഴ, മി.മീ	0	0	0	0	0
കൂടിയ താപനില, °C	32	32	32	32	32
കുറഞ്ഞ താപനില, °C	25	25	25	25	25
കൂടിയ ആപേക്ഷിക ആർദ്രത, %	80	80	80	80	80
കുറഞ്ഞ ആപേക്ഷിക ആർദ്രത, %	71	71	71	71	71
കാറ്റിന്റെ വേഗത, കി.മീ/മണിക്കൂർ	3	3	3	3	3
കാറ്റിന്റെ ദിശ, ഡിഗ്രി	250	250	250	250	250
മേഘ വിന്യാസം, ഒക്ടാ	8	8	5	7	8

സി. കാർഷിക നിർദ്ദേശങ്ങൾ

വിഭാഗം	ഘട്ടം	പ്രശ്നങ്ങൾ	കാർഷിക നിർദ്ദേശങ്ങൾ
പൊതു നിർദ്ദേശങ്ങൾ			മഴയില്ല**
			മഴയില്ല. ദിവസങ്ങളിലെ കൂടിയ താപനിലയും കുറഞ്ഞ താപനിലയും ഉയരുകയാണ്. വായു ഈർപ്പം കുറഞ്ഞു വരണ്ടതായിരിക്കും. ആകാശം ഭാഗികമായോ മുഴുവനായോ മേഘാവൃതമായിരിക്കും .
പൊതു നിർദ്ദേശങ്ങൾ		കൊപ്ര, കശുവണ്ടി, വിത്തുകൾ റബ്ബർ എന്നിവ വെയിലത്തിട്ടു ഉണക്കുമ്പോൾ ജാഗ്രത വേണം. നേന്ദ്രൻ വാഴയ്ക്ക് താങ്ങുകൾ നൽകുക. വരൾച്ചയെ പ്രതിരോധിക്കാൻ:-	<ol style="list-style-type: none"> 1) വിളകളുടെ തടത്തിൽ പുതയിടുക. 2) സാധ്യമായിട്ടുള്ളിലൊക്കെ കണിക ജലസേചന രീതി അവലംബിക്കുക. 3) പകൽ 12 മണിയ്ക്കും 3 മണിയ്ക്കും ഇടയിൽ കാർഷിക വൃത്തികൾ ഒഴിവാക്കുക.






- 4) നന്നയില്ലാത്ത വിളകൾക്ക് രാസവളങ്ങൾ, കോഴിവളങ്ങൾ എന്നിവ മിതമായി മാത്രം പ്രയോഗിക്കുക.
- 5) വിളകളുടെ തടിയിൽ കുഞ്ചായം പൂശുക
- 6) സൾഫേറ്റ് ഓഫ് പൊട്ടാഷ് അഞ്ച് ഗ്രാം ഒരു ലിറ്റർ വെള്ളത്തിൽ എന്ന തോതിൽ പതിനഞ്ചു ദിവസ ഇടവേളകളിൽ ഇലകളിൽ തളിക്കുക
- 7) വിളകളുടെ തടത്തിൽ വെള്ളം ആഗിരണം ചെയ്തു നിലനിർത്താൻ ശേഷിയുള്ള മണ്ണിര കമ്പോസ്റ്റ്/ചകിരിച്ചോറ് കമ്പോസ്റ്റ് വിതരുക.

ഈർപ്പ നഷ്ടം കുറക്കാനായ് മണ്ണിനു പുതയിടുക .കീട-രോഗ ബാധയില്ലാത്ത വിളകളുടെ അവശിഷ്ടങ്ങളോ പച്ചിലകളോ കരിയിലകളോ ഇതിനായി ഉപയോഗിക്കാം. തന്നതു വിളകളുടെ അവശിഷ്ടങ്ങൾ ഒഴിവാക്കുന്നത് പുതയിൽ പ്രസ്തുത വിളയെ ബാധിക്കുന്ന കീട രോഗങ്ങളുടെ പ്രജനനം ഒഴിവാക്കാൻ സഹായകരമാകും .മേൽമണ്ണ് ഇളക്കി പൊടിച്ചു നിയതമായി പരത്തിയിടുന്നത് പുതയിടുന്നതിനു സമാനമായ ഒരു രീതിയാണ് .ഇത് മണ്ണിലെ ഈർപ്പ നഷ്ടം തടയാൻ സഹായിക്കും.

പ്രായം കുറഞ്ഞ വൃക്ഷ വിളകൾ, തൈകൾ എന്നിവയെ നേരിട്ടുള്ള സൂര്യ പ്രകാശത്തിൽ നിന്നും മടഞ്ഞ ഓലകളാൽ ആവരണം ചെയ്തു സംരക്ഷിക്കുക.

നിർജലീകരണം തടയാനായി പക്ഷികൾക്കും കന്നുകാലികൾക്കും പകൽ സമയം ധാരാളം വെള്ളം കുടിക്കാൻ നൽകുക. . പാർപ്പിക്കുന്നിടങ്ങളിൽ അവയുടെ ദേഹത്ത് ഇടയ്ക്കിടെ വെള്ളം തുവുകയും വശങ്ങളിൽ നിന്ന് ഫാൻ ചലിപ്പിക്കുകയും ചെയ്യുക.

<p>വിവിധ വിളകൾ</p>	<p>വിവിധ ഘട്ടം</p>	<p>നീരുറ്റിക്കുടിക്കുന്ന കീടങ്ങൾ</p>  <p>നിലവിൽ അനുഭവപ്പെടുന്ന വരണ്ട കാലാവസ്ഥ മൂത്ത, തുള്ളൻ, മണ്ടരി, ചാഴി, വെള്ളിച്ച, മീലിമുട്ട മുതലായ നീരുറ്റിക്കുടിക്കുന്ന കീടങ്ങൾ വർദ്ധിക്കാൻ അനുയോജ്യമായ കാലാവസ്ഥയാണ്. മിക്കവയും മൊസൈക് പോലുള്ള രോഗങ്ങൾ ഉണ്ടാക്കുന്ന വൈറസിനെ പരത്തുന്നവയാണ്</p>	<p>5 മില്ലി വേപ്പെണ്ണ 1 ലിറ്ററിന് 5 ഗ്രാം വീതം സോപ്പ് ലയിപ്പിച്ച ഇളം ചൂടുള്ള ലായനിയിൽ ചേർത്തിളക്കി തയ്യാറാക്കിയ കീടനാശിനി തളിക്കുക</p> <p>അല്ലെങ്കിൽ</p> <p>മാലത്തിയോൺ 50 EC രണ്ടു മില്ലി നാല് മില്ലി വേപ്പെണ്ണയോടൊപ്പം ഒരു ലിറ്റർ വെള്ളത്തിൽ എന്ന തോതിൽ തയ്യാറാക്കിയ കീടനാശിനി തളിക്കുക.</p>
--------------------	--------------------	--	---

<p>തെങ്ങ്</p>	<p>വിവിധ ഘട്ടം</p>	<p>തെങ്ങോലപ്പുഴു</p> 	<p>തീരപ്രദേശങ്ങളിൽ തെങ്ങോലപ്പുഴുവിന്റെ ആക്രമണം ഉണ്ടായേക്കാം. കീടബാധിതമായ ഇലകൾ വെട്ടി നശിപ്പിക്കുക. പുഴുക്കൾക്കെതിരെ ഗോണിയോസിസ് നെഫോന്റീഡിസ് എന്ന പരാദം ഫലപ്രദമാണ് (10 എണ്ണം /ഒരു തെങ്ങിന്).</p>
<p>കുരുമുളക്</p>	<p>വിവിധ ഘട്ടങ്ങൾ</p>	<p>വരൾച്ച</p> 	<p>ഉണങ്ങിയ വാഴയില, മടഞ്ഞ ഓല തുടങ്ങിയവ കൊണ്ട് വെയിൽ കൊള്ളാത്ത വിധം വള്ളിയുടെ അടിവരം പൊതിയുക. രണ്ടാഴ്ചയിൽ ഒരിക്കലൈകിലും ജലസേചനം നൽകുക.</p>
<p>വെള്ളരിവർഗ വിളകൾ</p>	<p>വിവിധ ഘട്ടം</p>	<p>മുദുരോമ പൂപ്പൽ രോഗം</p> 	<p>മുദുരോമ പൂപ്പൽ രോഗം : മാങ്കോസെബ് 3 ഗ്രാം ഒരു ലിറ്റർ വെള്ളത്തിൽ എന്ന തോതിൽ ആഴ്ച തോറും തളിച്ച് കൊടുക്കുക. രോഗം കാണുകയാണെങ്കിൽ അക്കോമിൻ 3 മില്ലി ഒരു ലിറ്റർ വെള്ളത്തിൽ എന്ന അനുപാതത്തിൽ 15 ദിവസ ഇടവേളകളിൽ മൂന്നു തവണ തളിക്കുക. രോഗബാധിത ഇലകൾ പഠിച്ചെടുത്തു തീയിട്ടു നശിപ്പിക്കുക.</p>
<p>മാവ്</p>	<p>കായ മുപ്പെത്തുന്ന ഘട്ടം</p>	<p>കായീച്ച</p> 	<p>മുപ്പെത്തിയ മാങ്ങകൾ പഴുക്കുന്നതിനു മുമ്പെ പഠിച്ചെടുക്കുക. തിളക്കുന്ന വെള്ളവും തണുത്ത വെള്ളവും തുല്യ അളവിൽ യോജിപ്പിച്ച് ഒരു ലിറ്റർ വെള്ളത്തിന് ഒരു ടേബിൾ സ്പൂൺ എന്ന തോതിൽ കറിയുപ്പ് ലയിപ്പിക്കുക. പ്രസ്തുത ലായനിയിൽ മാങ്ങകൾ 2 മിനിറ്റ് നേരത്തേക്ക് മുക്കിയെടുത്ത് വെള്ളം തോർത്തി കളഞ്ഞതിനു ശേഷം പഴുക്കാൻ വെക്കുക.</p>
<p>കോഴികളും വളർത്തു പക്ഷികളും</p>	<p>വിവിധ ഘട്ടം</p>	<p>വേനൽക്കാലപിരിമുറുക്കങ്ങളും രോഗങ്ങളും :</p> 	<p>അന്തരീക്ഷ ഊഷ്മാവ് വർദ്ധിക്കുന്നത് വളർത്തു കോഴികളെയും പക്ഷികളെയും പ്രതികൂലമായി ബാധിക്കും. പ്രതികൂല സാഹചര്യത്തെ പ്രതിരോധിക്കുന്നതിനായി പക്ഷികളെ സൂര്യരശ്മികൾ ഏൽക്കാത്ത വെള്ള പെയിന്റ് അടിച്ച മേൽക്കൂരകൾക്ക് താഴെ പാർപ്പിക്കുക. ഫാൻ, ദേഹത്തു തണുത്ത വെള്ളം തുവുക എന്നിവ അവലംബിക്കുക. കുടിക്കാനായി ഐസ്, ഗ്ലൂക്കോസ് , ഒരു ശതമാനം സോഡിയം ബൈ കാർബോണേറ്റ് എന്നിവ ചേർത്ത വെള്ളം നൽകുക. ചൂട് കുറഞ്ഞ രാവിലെയും വൈകുന്നേരങ്ങളിലും വിറ്റാമിനുകൾ, ഫോസ്ഫോറസ്, വൈറ്റമിൻ - സി എന്നിവ സമ്പുഷ്ടമാക്കിയ തീറ്റ നൽകുക.</p>

<p>മൃഗ സംരക്ഷണം</p>	<p>വിവിധ ഘട്ടം</p>	<p style="text-align: center;"><u>അത്യോഷ്മാവ്</u></p>  <p style="text-align: center;">അന്തരീക്ഷ ഊഷ്മാവ് അധികമാവുമ്പോൾ കൂടുതലായി അനുഭവപ്പെടുന്ന ചൂട് പുറന്തള്ളാൻ കഴിയാതെ ശരീരത്തിൽ തന്നെ അവശേഷിക്കുന്നത് വഴി മൃഗങ്ങളുടെ ശരീരം താപസമ്മർദ്ദം (heat stress)-ന് അടിപ്പെടുന്നു. പശുക്കളിൽ അമിത താപസമ്മർദ്ദം ഉണ്ടാകുമ്പോൾ ഉമിനീർ ധാരാളമായി പുറന്തള്ളും. പശുക്കളുടെ സ്വാഭാവിക ദഹന വ്യവസ്ഥയെ ബാധിക്കുകയും തുടർന്ന് തീറ്റയെടുക്കൽ കുറയുക, പ്രത്യുല്പാദന വ്യവസ്ഥയെ ബാധിക്കുക, മദിച്ചക്രന്തെയും ഗർഭ ധാരണത്തെയും ബാധിക്കുക, ഉൽപ്പാദനം കുറയുക, പാലിന്റെ കൊഴുപ്പിന്റെ അളവ് കുറയുക എന്നിവയ്ക്ക് കാരണമായി തീരുകയും ചെയ്യും.</p>	<p>തൊഴുത്തിന്റെ മേൽക്കൂര സാമാന്യം ഉയരത്തിൽ ആയിരിക്കണം. തൊഴുത്തിൽ ധാരാളം വായു സഞ്ചാരമുണ്ടായിരിക്കണം ഇടങ്ങളായ, വായു സഞ്ചാരമില്ലാത്ത ഉയരംകുറഞ്ഞ കോൺക്രീറ്റ്, ഓട് ഷീറ്റ് എന്നീ മേൽക്കൂരകളോട് കൂടിയ തൊഴുത്തു/കൂട് മുഴുവൻ മറച്ച തൊഴുത്തുകൾ/കൂടുകൾ എന്നിവ പൂർണ്ണമായും ഒഴിവാക്കണം. തൊഴുത്തിന് ചുറ്റും തണൽവൃക്ഷങ്ങളുണ്ടെങ്കിൽ ചൂട് കുറയ്ക്കുന്നതിന് സഹായിക്കും.</p> <p>തൊഴുത്തുകളിൽ ഫാൻ വെച്ചുകൊടുക്കാം. സീലിംഗ് ഫാനുകളെക്കാൾ ഗുണം ചെയ്യുക ചുമരിൽ പീടിപ്പിക്കാവുന്ന ഫാനുകളാണ്.</p> <p>ധാരാളം ശുദ്ധ ജലം എപ്പോഴും കൂടിക്കാൻ ലഭ്യമാക്കണം. ശരീര ഭാരത്തിന്റെ 60 ശതമാനത്തിലധികം ജലാംശമാണെന്നതും പാലിൽ ജലാംശം 80 ശതമാനത്തേക്കാൾ കൂടുതലാണെന്നതും മറക്കാതിരിക്കുക.</p> <p>എളുപ്പം ദഹിക്കുന്ന ഖരാഹാരത്തിന്റെ അളവു കൂട്ടുക. ഇതോടൊപ്പം സോഡിയം, പൊട്ടാസ്യം, സിങ്ക്, മാംഗനീസ്, കോപ്പർ എന്നിവ അടങ്ങിയ ധാതുലവണ മിശ്രിതം കൂടി നൽകുക. ദിവസത്തിൽ ചൂടുകൂടുതലുള്ള സമയങ്ങളിൽ തീറ്റ കൊടുക്കുന്നത് ഒഴിവാക്കുക.</p> <p>പകൽ സമയങ്ങളിൽ, തൊഴുത്തിന് വെളിയിലാണെങ്കിൽ, മൃഗങ്ങളെ തണൽ മരങ്ങളുടെ ചുവട്ടിൽ നിർത്തുക.</p>
<p>കന്നുകാലികൾ</p>	<p>വിവിധ ഘട്ടങ്ങൾ</p>	<p style="text-align: center;"><u>പട്ടുണ്ണി</u></p>  <p>വേനൽക്കാലത്ത് മൃഗങ്ങളുടെ ശരീരത്തിൽ പട്ടുണ്ണികൾ പെരുകാൻ സാധ്യതയുണ്ട്. ഇവ മാർക രോഗങ്ങൾ ഉണ്ടാക്കുന്ന പ്രോട്ടോസോവ പോലുള്ള അണുക്കളെ പരത്തുന്ന ജീവികളാകുന്നു. കൂടാതെ ഇവ രക്തം ഊറ്റിക്കുടിക്കുന്നതിനാൽ വിളർച്ച, മുത്രത്തിൽ രക്തം, മഞ്ഞപ്പിത്തം, മരണം എന്നിവയ്ക്കും കാരണമായേക്കാം</p>	<p>രക്തം കുടിച്ചു കഴിഞ്ഞാൽ പട്ടുണ്ണികൾ താഴെ വീണു തൊഴുത്തിന്റെ തറയിലും ചുമരിലും ഉള്ള ചെറു സുഷിരങ്ങളിൽ ആണ് പാർക്കുക. ഇവയെ തൊഴുത്തിലെ തറയിലും ചുമരിലും നിയന്ത്രിതമായി കരിയില, ചൂട്ട് എന്നിവ കത്തിച്ചു തീ ഏശി നശിപ്പിക്കുക. തൊഴുത്തിന് പുറത്ത് കെട്ടുമ്പോൾ പശുക്കൾ കിടക്കുന്ന ഇടങ്ങളിലും ഇതുപോലെ ചെയ്യുക. തീ ഇടുന്ന സമയത്തു പശുക്കളെ സുരക്ഷിതമായ സ്ഥലങ്ങളിലേക്ക് മാറ്റി നിർത്തുക.</p> <p>പശുവിന്റെ ശരീരം മുഴുവൻ ആഴ്ചയിൽ ഒരുതവണ വീതം സൈപെർമെത്രിൻ ഒരു മില്ലി രണ്ടു ലിറ്റർ വെള്ളത്തിൽ കലക്കിയ ലായനിയിൽ മുക്കിയ കോട്ടൺ ടവ്വൽ കൊണ്ട് തുടച്ചു വൃത്തിയാക്കുക.</p> <p>സൈപെർമെത്രിൻ ഒരു മില്ലി ഒരു ലിറ്റർ വെള്ളത്തിൽ എന്ന തോതിൽ കലക്കി തയ്യാറാക്കിയ ലായനി സ്പ്രെയറിൽ എടുത്തു തൊഴുത്തിന്റെ തറയിലും ചുമരുകളിലും പശു കിടക്കാറുള്ള മറ്റിടങ്ങളിലും തളിക്കുക.</p>

കന്നുകാലികൾ	കറവപ്പശു	<p>വേനൽക്കാലത്തെ അകിടു വീക്കം</p> 	<p>അതിമാരകമായ ചില ബാക്ടീരിയകളാണ് രോഗ കാരണം. വൃത്തിഹീനമായ തൊഴുത്തിൽ നിന്നും, അണുക്കളുടെ വാഹകരായ ഇറച്ചി, കൊതുക്, കീടങ്ങൾ എന്നിവയിൽ നിന്നും അകിടിലേക്ക് അണുബാധയുണ്ടാകുന്നു.</p> <p>പാൽ സാധാരണ വെള്ള നിറം മാറി മഞ്ഞ നിറം കലർന്ന ദ്രാവകമായി മാറുന്നു, തീറ്റയെടുക്കാൻ വിമുഖത, ഗർഭമലസൽ, കടുത്ത പനി എന്നിവയാണ് മറ്റു ലക്ഷണങ്ങൾ. ചികിത്സ ലഭിക്കാതിരുന്നാൽ അകിടിന്റെ പാലുൽപാദന ക്ഷമത പൂർണ്ണമായി നശിച്ചു പോകുവാനും, പശു കിടപ്പിലായി മരണം വരെ സംഭവിക്കാനും സാധ്യതയുണ്ട്.</p> <p>രോഗം വരുന്നത് തടയാനായി പശുക്കളുടെയും പരിസരങ്ങളുടെയും ശുചിത്വം എപ്പോഴും ഉറപ്പുവരുത്തുക, പ്രാണിശല്യം നിയന്ത്രിക്കുക, പശുക്കൾക്ക് രോഗപ്രതിരോധ ശേഷി നൽകുന്ന ടോണിക്കുകൾ വേനൽക്കാലത്ത് സ്ഥിരമായി നൽകുക. രോഗലക്ഷണങ്ങൾ കാണുകയാണെങ്കിൽ അടുത്തുള്ള മൃഗാശുപത്രിയുമായി എത്രയും പെട്ടെന്ന് ബന്ധപ്പെടുക. പ്രാരംഭഘട്ടത്തിൽ തന്നെ ചികിത്സ നൽകിയാൽ രോഗം ഫലപ്രദമായി നിയന്ത്രിക്കാം.</p>
കന്നുകാലികൾ	വിവിധ ഘട്ടങ്ങൾ	<p>വേനൽക്കാലങ്ങളിൽ, പച്ചപ്പുല്ലിന്റെ ലഭ്യതക്കുറവ് അനുഭവപ്പെടുന്ന സാഹചര്യത്തിൽ, വിഷലിപ്തമായ പച്ചിലകളും കുറ്റിച്ചെടികളും കന്നുകാലികൾ അബദ്ധത്തിൽ ഭക്ഷിച്ചേക്കാം. റബ്ബർ, മുള, ആനത്തൊട്ടാവാടി, ചേലമരം, കൊഴുപ്പ, അരളി, കുന്നിക്കുരു, എരിക്ക്, ആവണക്ക് എന്നിവയാണ് ഉത്തര കേരളത്തിൽ സാധാരണയായി കണ്ടുവരുന്ന കന്നുകാലികൾക്ക് ഭക്ഷ്യയോഗ്യമല്ലാത്ത സസ്യങ്ങൾ. ശ്വസിക്കാനുള്ള ബുദ്ധിമുട്ട്, വേഗതയേറിയ ശ്വസനം, വിശപ്പില്ലായ്മ, അലസത, പേശിവലിവ്, കണ്ണ് തള്ളുക, വിറയൽ, തളർച്ച, വയറ് വീർക്കുക എന്നിവയാണ് പ്രകടമാകുന്ന ലക്ഷണങ്ങൾ. ലക്ഷണങ്ങൾ കാണുകയാണെങ്കിൽ ഉടനെ ഡോക്ടറുടെ സേവനം ലഭ്യമാക്കുക. പ്രാഥമിക നടപടിയായി കരി (activated charcoal) (രണ്ടു ഭാഗം)+മഗ്നീഷ്യം ഓക്സൈഡ് (രണ്ടു ഭാഗം)+ടാനിക് ആസിഡ് (ഒരു ഭാഗം)+കയോലിൻ കളിമണ്ണ് (ഒരു ഭാഗം) എന്നിവ സമ്മിശ്രണം ചെയ്തു നൽകുന്നത് വിഷവീര്യം കുറക്കാൻ സഹായിക്കും. വളർച്ചയെത്തിയ കന്നുകാലികൾക്ക് 250 ഗ്രാം വീതവും കിടാവുകൾക്കു 30 ഗ്രാം വീതവും ആട് പന്നി എന്നിവക്ക് 15 ഗ്രാം വീതവും ദിവസത്തിൽ രണ്ടോ മൂന്നോ തവണ നല്കുക. അതിനുശേഷം വിരേചന ഔഷധമായി മാഗ്നേഷ്യംസൾഫേറ്റ് (വളർച്ചയെത്തിയ കന്നുകാലികൾക്ക് 4 50 ഗ്രാം വീതവും മറ്റുള്ളവക്ക് ശരീര ഭാരത്തിനു ആനുപാതികമായും) ചേർത്ത വെള്ളം കുടിക്കാൻ നൽകുക.</p>	

**മറ്റു അപായ വർണ്ണ സൂചന (ദുരന്ത നിവാരണത്തിനായ്)

താക്കീത് (ഉടൻ നടപടിയെടുക്കുക)	ജാഗ്രത (തയ്യാറാവുക)	ശ്രദ്ധ (കാതോർക്കുക)	നിസ്സാരം (നടപടികൾ ആവശ്യമില്ല)
---	-------------------------------	-------------------------------	---

ഒപ്പ്/-
നോഡൽ ഓഫീസർ
ഗ്രാമീണ കൃഷി കാലാവസ്ഥ സേവ പദ്ധതി