



# കാലാവസ്ഥാ മുന്നറിയിപ്പും കാർഷിക നിർദ്ദേശങ്ങളും

(പ്രാബല്യം: : 25.11.2023 മുതൽ 29.11.2023 വരെ)

## കണ്ണൂർ ജില്ല



കേരള കാർഷിക സർവ്വകലാശാല പ്രാദേശിക കാർഷിക ഗവേഷണ കേന്ദ്രം  
പിലിക്കോട്-ഉം ഇന്ത്യ കാലാവസ്ഥാ വകുപ്പും സംയുക്തമായി പുറത്തിറക്കുന്നത്

ബുള്ളറ്റിൻ നമ്പർ: പിലിക്കോട്/കെ.എൻ.ആർ- 94/2023	തീയതി: 24/11/2023
--	-------------------

എ.പിനിട്ട നാല് ദിവസത്തെ കാലാവസ്ഥ

മഴ, മി.മീ	കൂടിയ താപനില, °C	കുറഞ്ഞ താപനില, °C	ആപേക്ഷിക ആർദ്രത, %	കാറ്റിന്റെ വേഗത, കി.മീ/മണിക്കൂർ
7.0	32.6 – 35.3	24.8 – 25.7	63 – 94	04 - 04






ബി.വരുന്നഅഞ്ച് ദിവസങ്ങളിലേക്കുള്ള കാലാവസ്ഥാ മുന്നറിയിപ്പ്

സൂചിക	25-11-2023	26-11-2023	27-11-2023	28-11-2023	29-11-2023
ശരാശരി മഴ, മി.മീ	15	10	8	5	2
കൂടിയ താപനില, °C	33	35	35	35	35
കുറഞ്ഞ താപനില, °C	25	26	26	26	26
കൂടിയ ആപേക്ഷിക ആർദ്രത, %	94	94	94	94	94
കുറഞ്ഞ ആപേക്ഷിക ആർദ്രത, %	63	63	63	63	63
കാറ്റിന്റെ വേഗത, കി.മീ/മണിക്കൂർ	2	2	4	2	2
കാറ്റിന്റെ ദിശ, ഡിഗ്രി	230	270	270	270	290
മേഘവിന്യാസം, ഒക്ടാ	8	8	7	7	8

സി. കാർഷിക നിർദ്ദേശങ്ങൾ

വിഭാഗം	ഘട്ടം	പ്രശ്നങ്ങൾ	കാർഷിക നിർദ്ദേശങ്ങൾ
പൊതുനിർദ്ദേശങ്ങൾ	<b>ശക്തികുറഞ്ഞ മഴ **</b>		
	ഉയർന്ന അന്തരീക്ഷ ആർദ്രത അനുഭവപ്പെടും. ആകാശം പൂർണ്ണമായും മേഘാവൃതമായിരിക്കും. പകൽസമയങ്ങളിൽ കൂടിയ ഊഷ്മാവും രാത്രികളിൽ കുറഞ്ഞ താപനിലയും അനുഭവപ്പെടും.	നവംബർ 24 മുതൽ നവംബർ 28 വരെ ശക്തികുറഞ്ഞ മഴ (ഇരുപത്തിനാലുമണിക്കൂറിൽ 2.5 മില്ലിമുതൽ 15.5 മില്ലിവരെ) ലഭിക്കും.	

<p><b>പൊതുനിർദ്ദേശങ്ങൾ</b></p>	<p>മഴ ലഭിക്കും. വിത്ത് , വളം, കാലിത്തീറ്റ എന്നിവ ഈർപ്പം തട്ടാത്ത വിധം സൂക്ഷിച്ചു വെക്കുക. വിത്ത്, കൊപ്ര, റബർ, മലഞ്ചരക്കുകൾ എന്നിവ വെയിലത്തുണക്കുമ്പോൾ ജാഗ്രത പുലർത്തുക.</p> <p>തുലാവർഷ സമയത്തു ലഭിക്കുന്ന മഴ വെള്ളം മണ്ണിൽ പീടിച്ചുനിർത്താനായാൽ വരൾച്ച വരുന്നത് തടയാനും ജലസേചനം വൈകിപ്പിക്കാനും സഹായിക്കും. കൃഷിയിടങ്ങളിൽ നിന്നും വെള്ളം അമിതമായി വാർന്നു പോകുന്നത് തടയുക. വിലക്കൂട്ട് തടത്തിൽ ചകിരിചോറുപോലുള്ള ജലാഗിരണ ശേഷിയുള്ള വസ്തുക്കൾ വിതറുക, പുതയിടുക എന്നിവ ചെയ്യുക. വളം ചേർക്കാനായി തുറന്ന തടങ്ങൾ ജലം ശേഖരിക്കുന്നതിനും മണ്ണിൽ ജലം ഇറങ്ങി ചെല്ലുന്നതിനും സഹായിക്കും. ഒഴുകിപ്പോകുന്ന മഴവെള്ളം അവിടേക്കു തിരിച്ചു വിടുക,</p> <p>കാറ്റും വൈകുന്നേരങ്ങളിൽ ഇടിമിന്നലും സൂക്ഷിക്കുക. വൃക്ഷങ്ങളുടെ ചുവട്ടിൽ പശുക്കളെ പാർപ്പിക്കരുത്.</p> <p>വീണുകിടക്കുന്ന തേങ്ങാ, അടക്ക എന്നിവ നീക്കം ചെയ്യുക. രോഗം വന്നു നശിച്ച മരങ്ങൾ പൂർണ്ണമായും മുറിച്ചുമാറ്റി തീയിട്ടു നശിപ്പിക്കണം.</p> <p>വാഴ പോലുള്ള മുദുകാണഡവും എളുപ്പത്തിൽ മറിഞ്ഞു വീഴുന്നതുമായ വിളകൾക്ക് താങ്ങുകൾ നൽകി സംരക്ഷിക്കും</p> <p>വിത്ത്, റബ്ബർ, കശുവണ്ടി, മഞ്ഞൾ, കൊപ്ര, വളം എന്നിവ സൂര്യരശ്മിതമാക്കി സൂക്ഷിക്കുക</p>	
<p>മഴക്കാല വെള്ളം കെട്ടിനിൽക്കുന്ന ഇടങ്ങളിൽ വൈകി നടുന്ന രണ്ടാം വിള(മുണ്ടകൻ)</p>	<p>മണ്ണിൽ ഇരുമ്പിന്റെ അംശം കൂടുതലായതുകൊണ്ട് മണ്ണിലെ പുളിരസം വർദ്ധിക്കുന്നതിനും നെല്ലിന്റെ വളർച്ച മുരടിക്കുന്നതിനും കാരണമാകുന്നു. മണ്ണ് പരിശോധിച്ചതിനു ശേഷം ആവശ്യമായ അളവിൽ കുമായം/ഡോളമേയ്റ്റ് ചേർത്ത് കൊടുക്കണം. മണ്ണ് പരിശോധന സാധ്യമായില്ല എങ്കിൽ പഠിച്ചു നടുന്നതിനു രണ്ടാഴ്ച മുൻപേ പാടത്തു രണ്ടു തവണ എങ്കിലും വെള്ളം കയറ്റി നന്നായി വാർത്തു കളയുക. അതിനു ശേഷം കുമായം/ഡോളമേയ്റ്റ് സെന്റിന് 2കിലോ ഗ്രാം എന്ന തോതിൽ മണ്ണുമായി നന്നായി ചേർത്തിളക്കണം. പഠിച്ചു നടതിന് ശേഷം 30-40 ദിവസം കഴിയുമ്പോൾ വീണ്ടും മേൽപ്പറഞ്ഞ അളവിൽ പാടത്തു വിതറി കൊടുക്കേണ്ടതാണ്. പൊട്ടാഷ് വളപ്രയോഗം കുമായം ചേർത്ത് രണ്ടാഴ്ച കഴിഞ്ഞതിനു ശേഷമേ പാടുള്ളൂ. നിലമൊരുക്കുന്ന സമയത്തു ചാണകം /കമ്പോസ്റ്റു, പച്ചില വളം എന്നിവ സെന്റിന് 20കിലോ ഗ്രാം എന്ന തോതിൽ ചേർത്ത് ഉഴുതു മറിക്കണം.</p> <p>പാടത്തെ വെള്ളവും പോഷകാംശങ്ങളും നഷ്ടപ്പെടാതിരിക്കാൻ ചുറ്റുമുള്ള വരമ്പുകളിലെ വിളളലും ദ്വാരങ്ങളും ചളി ഉപയോഗിച്ച് അടയ്ക്കുക.</p>	
<p>പച്ചക്കറികൾ</p>	<p>തൈകൾ</p>	<p>മണ്ണിൽ, സെന്റ് ഒന്നിന് നാല് കിലോ വീതം കുമായം വിതറുക. കൂടാതെ ട്രൈക്കോഡെർമ സമ്പുഷ്ടമാക്കിയ ചാണകമോ കമ്പോസ്റ്റോ ഉപയോഗിക്കുക. ഇവ വാട്ടു രോഗങ്ങളെ ചെറുക്കുന്നതിന് സഹായിക്കും.</p> <p>പഠിച്ചു നടുന്നതിനു തൊട്ടു മുന്നേ വേര് പ്സ്യൂഡോമോണാസ് ലായനി (20മില്ലി. പ്സ്യൂഡോമോണാസ് ഒരു ലിറ്റർ വെള്ളത്തിൽ എന്ന തോതിൽ)-ൽ അര മണിക്കൂർ മുക്കി വെക്കുക. നേരിട്ട് വിത്ത് നടതാണെങ്കിൽ തൈകൾക്ക് ലായനി ഇലകളിൽ തളിക്കുക. ഇത് തൈകൾ കരുത്തോടെ വളരുന്നതിന് സഹായകമാകും.</p>
<p>തെങ്ങ്</p>	<p>വിവിധ ഘട്ടം</p>	<p>കരിക്ക് പൊഴിച്ചിൽ</p>  <p>കരിക്ക് പൊഴിച്ചിൽ കാണുകയും പൊഴിഞ്ഞു വീഴുന്ന മച്ചിങ്ങയുടെ മൊത്തിനു ചുറ്റും കൃത്യമായ അതിരുകളുള്ള അൽപ്പം കുഴിഞ്ഞ പാടുകൾ കാണുകയും ആണെങ്കിൽ പ്രൊപ്പീക്കോണസോൾ 1 മില്ലി അല്ലെങ്കിൽ ഹെക്ലോകോണസോൾ 1 മില്ലി ഒരു ലിറ്റർ വെള്ളത്തിൽ ചേർത്തിളക്കിയ ലായനിയിൽ അഗ്രോവെറ്റ് പശ ഒരു മില്ലി ലിറ്റർ വീതം കലർത്തി കുലകളിൽ തളിക്കണം .</p>

കുരുമുളക്	വിവിധ ഘട്ടം	<p style="text-align: center;">ചീച്ചൽ രോഗം</p> 	<p>മുൻകരുതലായി ട്രൈക്കോഡർമ സമ്പുഷ്ടമാക്കിയ വേപ്പിൻ പീണ്ണാക്ക്-ചാണക മിശ്രിതം 150 ഗ്രാം വീതം തടത്തിൽ വിതറി മണ്ണുമായി ചേർത്തിളക്കുക.</p> <p>രോഗ ലക്ഷണങ്ങൾ കണ്ടു തുടങ്ങിയാൽ റെഡോമിൽ രണ്ടു ഗ്രാം ഒരു ലിറ്റർ വെള്ളത്തിൽ എന്ന തോതിൽ കലർത്തി തടത്തിലെ മണ്ണ് കുതിർക്കുക.</p> <p>ഇലകളിൽ ചീച്ചൽ കാണുകയാണെങ്കിൽ ഇതേ മിശ്രിതം ഇലകളിലും തണ്ടിലും തളിക്കുക.</p>
കശുമാവ്	കാഴ്ചയ്ക്കുന്നതിനു മുൻപുള്ള ഘട്ടം	<p style="text-align: center;">തേയില കൊതുക്</p> 	<p>ആദ്യ ഗഡു നിയന്ത്രണ മാർഗ്ഗങ്ങൾ സ്വീകരിച്ച ഇടങ്ങളിൽ രണ്ടാഴ്ച കഴിഞ്ഞുവെങ്കിൽ രണ്ടാം ഗഡുവായി രണ്ടുഗ്രാം വീതം മാക്സോസെബ് ഒരു ലിറ്ററിൽ വെള്ളത്തിൽ എന്നതോതിൽ കലർത്തി 2 മില്ലി വീതം കിനാൽഫോസ് ചേർത്ത് തളിക്കുക.</p>
കശുമാവ്	പുതു നാമ്പ് വരുന്ന ഘട്ടം	<p style="text-align: center;">തടിതുരപ്പൻ</p> 	<p>5 വർഷത്തിന് മുകളിൽ പ്രായമായ മരങ്ങളിൽ മുൻകരുതലായി ടാർ - മണ്ണെണ്ണ മിശ്രിതം (1:2 അനുപാതത്തിൽ) ചെലിയുമായി ചേർത്ത് മണ്ണിനു മുകളിൽ കാണുന്ന വേരുകളിലും തടിയുടെ അടി ഭാഗത്തു മണ്ണിൽ നിന്ന് ഒന്നര മീറ്റർ ഉയരം വരെയും പുറമെ പുരട്ടുക</p>
വെള്ളരി വർഗ്ഗ വിള	കായ പിടിക്കുന്ന ഘട്ടം	<p style="text-align: center;">കായീച്ച</p> 	<p>തോട്ടങ്ങളിൽ ഫിറമോൺ കെണികൾ സ്ഥാപിക്കുക.</p> <p>2 മില്ലി മാലത്തിയോൺ കീടനാശിനി ഒരു ലിറ്റർ വെള്ളത്തിൽ ലയിപ്പിച്ച് ഈച്ചകളെ ആകർഷിക്കുന്നതിനായി 10 ഗ്രാം ശർക്കര കൂടി ചേർത്തിളക്കി ഇലകളുടെ അടിവശങ്ങളിൽ തളിക്കുക.</p>
കവുങ്ങ്	വിവിധ ഘട്ടം	<p style="text-align: center;">ഇല കരച്ചിൽ</p> 	<p>രോഗബാധയുള്ള തോട്ടങ്ങളിൽ പ്രൊപ്പിനോണസോൾ 1 മില്ലി അല്ലെങ്കിൽ ഹെക്ലോകോണസോൾ 1 മില്ലി ഒരു ലിറ്റർ വെള്ളത്തിൽ ചേർത്ത് തളിച്ച് 14 ദിവസത്തിനു ശേഷം കോപ്പർ ഓക്സിക്ലോറൈഡ് )2-3 ഗ്രാം ഒരു ലിറ്റർ വെള്ളത്തിൽ( തളിച്ചു കൊടുക്കണം.</p> <p>വിള ആരോഗ്യം മെച്ചപ്പെടുത്തുക: ട്രൈക്കോഡർമ സമ്പുഷ്ടീകരിച്ച ജൈവവളം മണ്ണിൽ ചേർക്കുക. അരക്കിലോ വീതം കുങ്കായം ഡോളോമൈറ്റ്/, കാൽകിലോ രാജ്ഫോസ്, കാൽകിലോ പൊട്ടാഷ്, 150 ഗ്രാം മഗ്നീഷ്യം സൾഫേറ്റ്, 50 ഗ്രാം ബോറാക്സ് എന്നിവ ഇട്ടു കൊടുക്കുകകുങ്കായമിട് .5് 10 ദിവസം കഴിഞ്ഞു വേണം മറ്റു വളങ്ങൾ ചെയ്യുവാൻ .</p> <p>അമിത ജലസേചനം രോഗബാധ കൂട്ടുമെന്നതിനാൽ ജലസേചനം നിയന്ത്രിക്കണം.</p>

<p>പശു</p>	<p>വിവിധ ഘട്ടം</p>	<p>തെയിലേരിയോസിസ്</p> 	<p>തെയിലേരിയോസിസ് (പ്രോട്ടോസോവൻ) ജനുസ്സിലെ ഹീമോപരാന്നഭോജികൾ മുലമുണ്ടാകുന്ന ഒരു ടിക്ക് പരത്തുന്ന രോഗമാണ് തെയിലേരിയോസിസ്. വടക്കൻ കേരളത്തിൽ സാധാരണ കണ്ടുവരുന്ന ഉഷ്ണമേഖലാ തെയിലിയോസിസിനു കാരണമാകുന്നത് ടി ആനുലറ്റയാണ്. പനി, വീർത്ത ഉപരിപ്ലവമായ ലിംഫ് നോഡുകൾ എന്നിവയാണ് സ്വഭാവ ലക്ഷണങ്ങൾ, രോഗം പുരോഗമിക്കുകയാണെങ്കിൽ, കന്നുകാലികളുടെ അവസ്ഥ പെട്ടെന്ന് നഷ്ടപ്പെടും.</p> <p><b>പ്രതിരോധത്തിനായി:</b> മൃഗങ്ങളെ അകാരാസൈഡുകൾ ഉപയോഗിച്ച് സ്പ്ര ചെയ്യുന്നതോ മുക്കിയോ ആണ് ഏറ്റവും കൂടുതൽ ഉപയോഗിക്കുന്ന രീതി</p>
------------	--------------------	---	--

\*\*മഴ അപായവർണ്ണ സൂചന (ദുരന്തനിവാരണത്തിനായ്)

<p>താക്കീത് (ഉടൻനടപടിയെടുക്കുക)</p>	<p>ജാഗ്രത (തയ്യാറാവുക)</p>	<p>ശ്രദ്ധ (കാതോർക്കുക)</p>	<p>നിസ്സാരം (നടപടികൾആവശ്യമില്ല)</p>
---	--------------------------------	--------------------------------	---

ഒപ്പ്/-  
നോഡൽ ഓഫീസർ  
ഗ്രാമീണ കൃഷിക്കാലാവസ്ഥസേവപദ്ധതി