



കാലാവസ്ഥാ മുന്നറിയിപ്പും കാർഷിക നിർദ്ദേശങ്ങളും

(പ്രാബല്യം: : 11.10.2023 മുതൽ 15.10.2023 വരെ)

കണ്ണൂർജില്ല



കേരള കാർഷിക സർവ്വകലാശാല പ്രാദേശിക കാർഷിക ഗവേഷണ കേന്ദ്രം
പിലിക്കോട്-ഉം ഇന്ത്യ കാലാവസ്ഥാ വകുപ്പും സംയുക്തമായി പുറത്തിറക്കുന്നത്

ബുള്ളറ്റിൻ നമ്പർ: പിലിക്കോട്/കെ.എൻ.ആർ- 81/2023	തീയതി: 10/10/2023
--	-------------------

എ.പി.നിട്ട അഞ്ച് ദിവസത്തെ കാലാവസ്ഥ


മഴ, മി.മീ	കൂടിയ താപനില, °C	കുറഞ്ഞ താപനില, °C	ആപേക്ഷിക ആർദ്രത, %	കാറ്റിന്റെ വേഗത, കി.മീ/മണിക്കൂർ
8.2	33.0 – 34.0	24.0 – 25.8	76 – 92	00 - 06

ബി.വരുന്ന അഞ്ച് ദിവസങ്ങളിലേക്കുള്ള കാലാവസ്ഥാ മുന്നറിയിപ്പ്



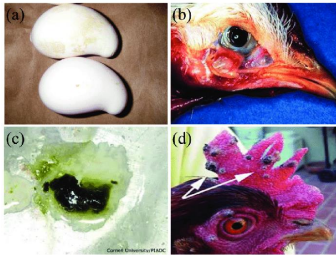
സൂചിക	11-10-2023	12-10-2023	13-10-2023	14-10-2023	15-10-2023
ശരാശരി മഴ, മി.മീ	10	6	4	0.1	0.1
കൂടിയ താപനില, °C	34	34	34	34	34
കുറഞ്ഞ താപനില, °C	26	26	26	26	26
കൂടിയ ആപേക്ഷിക ആർദ്രത, %	95	93	93	88	86
കുറഞ്ഞ ആപേക്ഷിക ആർദ്രത, %	76	76	76	75	75
കാറ്റിന്റെ വേഗത, കി.മീ/മണിക്കൂർ	3	3	2	2	2
കാറ്റിന്റെ ദിശ, ഡിഗ്രി	290	290	200	250	250
മേഘവിന്യാസം, ഒക്ടാ	8	8	8	6	6

സി. കാർഷിക നിർദ്ദേശങ്ങൾ

വിഭാഗം	ഘട്ടം	പ്രശ്നങ്ങൾ	കാർഷിക നിർദ്ദേശങ്ങൾ
പൊതുനിർദ്ദേശങ്ങൾ	ഒറ്റപ്പെട്ട ശക്തമായ മഴ **		
			<p>ഉയർന്ന അന്തരീക്ഷ ആർദ്രത അനുഭവപ്പെടും. ആകാശം പൂർണ്ണമായും മേഘാവൃതമായിരിക്കും. അന്തരീക്ഷ ഊഷ്മാവ് സ്വാധാരണയിൽ കുറവായിരിക്കും.</p> <p>ഒക്ടോബർ 10ന് (ഇരുപത്തിനാലു മണിക്കൂറിൽ 115.5 മില്ലി വരെ) ഒറ്റപ്പെട്ട ശക്തമായ മഴയ്ക്ക് സാധ്യതയുണ്ട്.</p> <p>ഒക്ടോബർ 11 മുതൽ 14 വരെ ശക്തികുറഞ്ഞ മഴ (ഇരുപത്തിനാലു മണിക്കൂറിൽ 2.5 മില്ലി മുതൽ 15.5 മില്ലി വരെ) ലഭിക്കും.</p> <p>ഇടിമിന്നലിലും ശക്തമായ കാറ്റിനും സാധ്യതയുണ്ട്. ജാഗ്രത പുലർത്തുക</p>

<p>പൊതുനിർദ്ദേശങ്ങൾ</p>	<p>എല്ലാ ജല നിർഗമന ചാലുകളും തുറക്കുക.</p> <p>വിത്ത്, റബ്ബർ, കശുവണ്ടി, മഞ്ഞൾ, കൊപ്ര, വളം എന്നിവ സുരക്ഷിതമാക്കി സൂക്ഷിക്കുക കന്നുകാലികൾക്ക് ആവശ്യമായ തീറ്റകൾ ശേഖരിച്ചു വെക്കുക.</p> <p>വളം, വിത്ത്, തീറ്റകൾ എന്നിവ ഈർപ്പം താട്ടാത്ത ഉയർത്തിയ തറയിൽ സൂക്ഷിക്കുക. കരുതൽ ശേഖരമായി കുറച്ചു വിത്തുകൾ മാറ്റിവെക്കുക.</p> <p>മുദ്ര കാണാത്ത വിളകളായ വാഴ, പച്ചക്കറികൾ, താങ്ങുകൾ ആവശ്യമുള്ള കിഴങ്ങുവർഗ്ഗങ്ങൾ എന്നിവയ്ക്ക് ശക്തമായ താങ്ങുകൾ നൽകുക.</p> <p>വളമിടുക, വിതയ്ക്കുക, നീൽ തുടങ്ങിയ കാർഷികവൃത്തികൾ കാലാവസ്ഥ അനുസരിച്ചുമാകുന്നത് വരെ കുറച്ചു ദിവസത്തേക്ക് മാറ്റിവെക്കുക.</p>	
<p>നെല്ല്</p>	<p>രണ്ടാം വിള പഠിച്ചു നടന്ന ഘട്ടം</p>	<p>ഞാറ് പഠിച്ചു നടന്നതിനു തൊട്ടു മുമ്പേ വേറ്റ് പ്ലാസ്റ്റിക് മോണിറ്റിംഗ് ലായനി 20 ഗ്രാം പ്ലാസ്റ്റിക് മോണിറ്റിംഗ് ഒരു ലിറ്റർ വെള്ളത്തിൽ എന്ന തോതിൽ (അര മണിക്കൂർ മുക്കി വെക്കുക. ഇത് നെല്ല് കരുത്തോടെ വളരുന്നതിന് സഹായകമാകും.</p> <p>മഴയില്ലാത്ത നേരത്തു വെള്ളം താഴ്ത്തി, പാടവരമ്പിലെ ജല നിർഗമന നാളികൾ അടച്ചതിനു ശേഷം, വളം ചെയ്യുക.</p> <p>പഠിച്ചു നടന്ന സമയത്ത് മധ്യകാല മുപ്പുള്ള ഇനങ്ങൾക്ക് സെന്റിന് 400 ഗ്രാം യൂറിയ, 900 ഗ്രാം മസൂരിഫോസ്, 150 ഗ്രാം പൊട്ടാഷ്-ഉം ഹ്രസ്വകാലമുപ്പുള്ള ഇനങ്ങൾക്ക് സെന്റിന് 400 ഗ്രാം യൂറിയ, 700 ഗ്രാം മസൂരിഫോസ്, 120 ഗ്രാം പൊട്ടാഷ്-ഉം ചേർത്ത് കൊടുക്കണം.</p>
<p>ശീത കാല പച്ചക്കറികൾ</p>	<p>നിലം നന്നായി ഉഴുതെടുക്കുക. മണ്ണ് പരിശോധിച്ചതിനു ശേഷം ആവശ്യമായ അളവിൽ കുമ്മായം/ഡോളമൈറ്റ് ചേർത്ത് കൊടുക്കണം. ഇത് മണ്ണിലെ അമ്ലത്വം ലഘൂകരിക്കുന്നതിനു പുറമെ മണ്ണ് ജന്യ രോഗങ്ങളെയും കീടങ്ങളെയും നിയന്ത്രിക്കുന്നതിന് സഹായകമാകും.</p>	
<p>തെങ്ങ്</p>	<p>വിവിധ ഘട്ടം</p>	<p>കുമ്പു ചീയൽ</p>  <p>ഉണ്ടായാൽ പ്രാരംഭ ഘട്ടത്തിൽ തന്നെ രോഗം ബാധിച്ച ഭാഗങ്ങൾ ചെത്തിമാറ്റി നശിപ്പിക്കുകയും മുറിവിൽ ബോഡോ കുഴമ്പു പുരട്ടുകയും ചെയ്യുക. തുടർന്ന് പുതുനാമ്പു വരുന്നത് വരെ കുമ്പിനെ ഒരു പ്ലാസ്റ്റിക് കടലാസുപയോഗിച്ചു പൊതിഞ്ഞു മഴ വെള്ളം ഇറങ്ങാതെ സംരക്ഷിക്കുക.</p> <p>സമീപത്തുള്ള തെങ്ങുകളുടെ കുരുത്തോലകളും ചുറ്റുമുള്ള ഒലക്കവിളകളിലും ഒരു ശതമാനം വീര്യമുള്ള ബോഡോ മിശ്രിതം തളിക്കുക.</p> <p>ദുർബല മേഖലകളിൽ, തെങ്ങുകളുടെ പ്രതിരോധ ശേഷി ഉയർത്താൻ സൂക്ഷ്മ മൂലകങ്ങൾ ഉൾപ്പെടുന്ന സമഗ്ര പോഷക മൂലക പരിപാലനം ഉണ്ടായിരിക്കണം.</p>

<p>തെങ്ങ്</p>	<p>വിവിധ ഘട്ടം</p>	<p>ചെന്നീരൊലിപ്പ്</p> 	<p>രോഗം വന്ന ഭാഗം ചെത്തി വൃത്തിയാക്കി ബോർഡോ കുഴമ്പ് പുരട്ടി കൊടുക്കുക. 1 % വീര്യമുള്ള ബോർഡോ മിശ്രിതം (40 ലിറ്റർ വീതം) 2 മീറ്റർ ചുറ്റളവിൽ തെങ്ങിൻ തടത്തിൽ ഒഴിച്ച് കൊടുക്കുക. അല്ലെങ്കിൽ ഹെക്സകൊണാസോൾ/കോൺട്രാഫ് 25 മില്ലി 25 ലിറ്റർ വെള്ളത്തിൽ എന്ന തോതിൽ കലക്കി 4 മാസ ഇടവേളകളിൽ മണ്ണിൽ ഒഴിച്ച് കൊടുക്കുക.</p> <p>ഒരു മാസത്തിനു ശേഷം 5 കി ഗ്രാം ട്രൈക്കോഡർമ സമ്പുഷ്ടമാക്കിയ വേപ്പിൻ പിണ്ണാക്ക് 500 ഗ്രാം വീതം സൂക്ഷ്മ മൂലക മിശ്രിതം, എന്നിവ തടത്തിൽ വിതറി മണ്ണുമായി ഇളക്കി ചേർക്കുക.</p>
<p>തെങ്ങ്</p>	<p>വിവിധ ഘട്ടം</p>	<p>മഞ്ഞളിപ്പ്</p> 	<p>തെങ്ങൊന്നിന് 1 കിലോ കുമായം + 1 കിലോ ഡോളോമൈറ്റ് ചേർക്കുക.</p> <p>രണ്ടാഴ്ച കഴിഞ്ഞു തെങ്ങൊന്നിന് തടത്തിൽ 200ഗ്രാം ബോറാക്സ്, 500ഗ്രാം മഗ്നീഷ്യം സൾഫേറ്റ്, 100ഗ്രാം സിങ്ക് സൾഫേറ്റ് എന്നിവ ചേർത്ത് മണ്ണുമായി യോജിപ്പിക്കുക. കൂടാതെ തെങ്ങൊന്നിന് രണ്ടു കിലോ വീതം പൊട്ടാഷും ചേർക്കുക.</p>
<p>കുരുമുളക്</p>	<p>വിവിധ ഘട്ടം</p>	<p>ചീച്ചൽ രോഗം</p> 	<p>മുൻകരുതലായി ട്രൈക്കോഡർമ സമ്പുഷ്ടമാക്കിയ വേപ്പിൻ പിണ്ണാക്ക്-ചാണക മിശ്രിതം 150 ഗ്രാം വീതം തടത്തിൽ വിതറി മണ്ണുമായി ചേർത്തിളക്കുക.</p> <p>രോഗ ലക്ഷണങ്ങൾ കണ്ടു തുടങ്ങിയാൽ റെഡോമിൽ രണ്ടു ഗ്രാം ഒരു ലിറ്റർ വെള്ളത്തിൽ എന്ന തോതിൽ കലർത്തി തടത്തിലെ മണ്ണ് കുതിർക്കുക.</p> <p>ഇലകളിൽ ചീച്ചൽ കാണുകയാണെങ്കിൽ ഇതേ മിശ്രിതം ഇലകളിലും തണ്ടിലും തളിക്കുക.</p>
<p>വാഴ</p>	<p>വിവിധ ഘട്ടം (നേന്ത്രൻ വാഴ)</p>	<p>കട ചീയൽ</p> 	<p>മുൻകരുതലായി സ്ട്രെപ്റ്റോസൈക്ലിൻ ലായനി (@2ഗ്രാം പത്തു ലിറ്റർ വെള്ളത്തിൽ) അല്ലെങ്കിൽ കോപ്പർ ഹൈഡ്രോക്സൈഡ് (@20ഗ്രാം പത്തു ലിറ്റർ വെള്ളത്തിൽ) വാഴത്തടത്തിൽ കുതിർക്കുക</p>
<p>വാഴ</p>	<p>വിവിധ ഘട്ടം</p>	<p>തടതുരപ്പൻ വണ്ടി</p> 	<p>കൃഷിയിടങ്ങളിൽ ശുചിത്വം പാലിക്കുക. അസുഖം ബാധിച്ച ചെടികൾ തീയിട്ടു നശിപ്പിക്കുക. വണ്ടിന്റെ ആക്രമണത്തെ തുടർന്നുണ്ടായ ദ്വാരങ്ങളിൽ ഫിപ്രോനിൽ 0.015% (ഒരു ലിറ്ററിന് 3 മില്ലി എന്ന തോതിൽ) ഒഴിച്ച് കൊടുക്കുക. ബ്യൂവേറിയ ബന്ധിയാന എന്ന മിത്ര കുമിൾ 5 , 6 , 7 മാസങ്ങളിൽ ഒരു ലിറ്ററിന് 20 ഗ്രാം എന്ന തോതിൽ കലക്കി ഒഴിച്ച് കൊടുക്കുക</p>

കശുമാവ്	കായ്ക്കുന്നതിനു മുൻപുള്ള ഘട്ടം	<p style="text-align: center;">തേയില കൊതുക്</p> 	ഒരു ശതമാനം വീര്യമുള്ള ബോർഡോ മിശ്രിതത്തിൽ ഒരു ലിറ്ററിൽ 2 മില്ലി വീതം ക്വിനാൽഫോസ് ചേർത്ത് തളിക്കുക.
ഇഞ്ചി,	വിവിധ ഘട്ടം	<p style="text-align: center;">ഇല വാട്ടം</p> 	കാർബെന്ദാസിം (2 ഗ്രാം ഒരുലിറ്റർ വെള്ളത്തിൽ) തളിക്കുക.
കോഴി	വിവിധ ഘട്ടം	<p style="text-align: center;">ന്യൂകാസിൽ രോഗം</p> 	<p>ന്യൂകാസിൽ രോഗം അല്ലെങ്കിൽ റാണിഖേത് രോഗം ഒരു പാരാ-മൈക്സോ വൈറസ് മൂലമുണ്ടാകുന്ന പക്ഷികളിൽ മാത്രം കണ്ടുവരുന്ന പകർച്ചവ്യാധിയാണ്. ഈ അണുബാധയുടെ ഫലമായി ശ്വാസംമുട്ടലും ചുമയും, ചിറകുകൾ തുങ്ങിക്കിടക്കുന്നതും, കാലുകൾ വലിച്ചുനടക്കുന്നതും, തലയും കഴുത്തും വളച്ചൊടിക്കുക, വട്ടത്തിൽ നടക്കുക, വിശപ്പില്ലായ്മ, പൂർണ്ണമായ തളർവാതം.</p> <p>പ്രതിരോധം: പക്ഷികൾക്കും കോഴിക്കൂട്ടുകൾക്കും പൂർണ്ണമായ ശുചിത്വം ഉറപ്പാക്കുക. ഇൻട്രാനാസലിയോ ഇൻട്രാക്യുലർ ആയോ കുടിവെള്ളത്തിൽ നൽകുന്ന ലൈവ് ബി1, ലാ സോട്ട എന്നിവയുടെ പ്രതിരോധ കുത്തിവയ്പ്പുകൾ നൽകുക.</p>

**മഴ അപായവർണ്ണ സൂചന (ദുരന്തനിവാരണത്തിനായ്)

താക്കീത് (ഉടൻനടപടിയെടുക്കുക)	ജാഗ്രത (തയ്യാറാവുക)	ശ്രദ്ധ (കാതോർക്കുക)	നിസ്സാരം (നടപടികൾആവശ്യമില്ല)
---------------------------------	------------------------	------------------------	---------------------------------

ഒപ്പ്/-
നോഡൽ ഓഫീസർ
ഗ്രാമീണ കൃഷികാലാവസ്ഥസേവപദ്ധതി