



കാലാവസ്ഥാ മുന്നറിയിപ്പും കാർഷിക നിർദ്ദേശങ്ങളും

(പ്രാബല്യം: :10.04.2024 മുതൽ 14.04.2024വരെ)

കണ്ണൂർജില്ല



കേരള കാർഷിക സർവ്വകലാശാല പ്രാദേശിക കാർഷിക ഗവേഷണ കേന്ദ്രം
പിലിക്കോട്-ഉം ഇന്ത്യ കാലാവസ്ഥാ വകുപ്പും സംയുക്തമായി പുറത്തിറക്കുന്നത്

ബുള്ളറ്റിൻനമ്പർ: പിലിക്കോട്/കെ.എൻ.ആർ- 29/2024	തീയതി: 09/04/2024
---	-------------------

എ.പിന്നിട്ട അഞ്ച് ദിവസത്തെ കാലാവസ്ഥ

മഴ, മി.മീ	കൂടിയ താപനില, °C	കുറഞ്ഞ താപനില, °C	ആപേക്ഷിക ആർദ്രത, %	കാറ്റിന്റെ വേഗത, കി.മീ/മണിക്കൂർ
0.0	35.0 – 36.5	27.2 – 28.2	62 – 80	00 - 08

ബി.വരുന്നഅഞ്ച്ദിവസങ്ങളിലേക്കുള്ളകാലാവസ്ഥാ മുന്നറിയിപ്പ്

സൂചിക	10-04-2024	11-04-2024	12-04-2024	13-04-2024	14-04-2024
ശരാശരിമഴ,മി.മീ	0	0	0	1	1
കൂടിയതാപനില, °C	38	38	38	38	38
കുറഞ്ഞതാപനില, °C	27	26	25	25	25
കൂടിയആപേക്ഷികആർദ്രത, %	80	80	80	80	80
കുറഞ്ഞആപേക്ഷികആർദ്രത, %	62	62	62	62	62
കാറ്റിന്റെവേഗത, കി.മീ/മണിക്കൂർ	2	3	4	4	3
കാറ്റിന്റെദിശ, ഡിഗ്രി	250	270	290	290	290
മേഘവിന്യാസം, ഒക്ടാ	4	3	4	8	7

സി. കാർഷിക നിർദ്ദേശങ്ങൾ

വിള	ഘട്ടം	പ്രശ്നങ്ങൾ	കാർഷികനിർദ്ദേശങ്ങൾ
പൊതുനിർദ്ദേശങ്ങൾ	മഴയില്ല **		
	മഴയില്ല.. പകൽസമയങ്ങളിൽ അധികരിച്ച ഊഷ്മാവ് അനുഭവപ്പെടും. അന്തരീക്ഷ ആർദ്രത സാധാരണ പോലെ ആയിരിക്കും.		

പൊതുനിർദ്ദേശങ്ങൾ

1. ഉച്ച സമയങ്ങളിൽ 11 നും 3 നും മധ്യേ തുറന്ന സ്ഥലങ്ങളിൽ വേലചെയ്യുന്നത് ഒഴിവാക്കുക. ധാരാളം വെള്ളം കുടിക്കുക.
2. കന്നുകാലികൾക്ക് ദേഹത്ത് മിസ്റ്റ് രൂപത്തിൽ വെള്ളം തളിക്കാനുള്ള .സംവിധാനം, ഫാൻ എന്നിവ തൊഴുത്തിൽ തയ്യാറാക്കുക. ഇടയ്ക്കിടെ കുടിക്കാനായി ആവശ്യത്തിന് വെള്ളം ലഭ്യമാക്കുക.
3. വിളയുടെ തടങ്ങളിൽ പുതയിടുക. ജലസേചന സൗകര്യമുള്ളയിടങ്ങളിൽ വൈകുന്നേരമോ അതിരാവിലെയോ വിളകൾ നനയ്ക്കുക .കണികജലസേചനം സ്വീകരിച്ചാൽ ജലനഷ്ടം കുറക്കാൻ സാധിക്കും
4. ജല നഷ്ടം കുറയ്ക്കാനായി കൃഷിയിടങ്ങളിലെ കളകൾ നീക്കം ചെയ്യുക. മൺ കട്ടകൾ പൊട്ടിച്ച് ഉപരിതലത്തിലെ മണ്ണ് പൊടിക്കുക. ജല ബാഷ്പീകരണം തടയാൻ ഇത് നല്ല പുതയായി വർത്തിക്കും.
5. നീർ വാർച്ചയുള്ളതും ചുരുങ്ങിയത് നാലാഴ്ച ഇടവേളകളിലായി 2 മുതൽ മൂന്നു വരെ ലഘു ജല സേചനം സാധ്യമായതും ആയ ഇടങ്ങളിൽ ചോളവും ചെറു ധാന്യങ്ങളും (മുത്താറി, കമ്പ് മുതലായവ) കൃഷി ചെയ്യാം.
6. നീരുറ്റിക്കുടിക്കുന്ന കീടങ്ങൾ അധികരിക്കാൻ സാധ്യതയുണ്ട്. സംയോജിത കീട നിയന്ത്രണത്തിലൂടെ കീടങ്ങളെയും മറ്റ് പ്രാണികളെയും നിയന്ത്രിക്കുക.
7. ജലാശയങ്ങളുടെ അറ്റകുറ്റപ്പണികൾ നടത്തി പുനരുജ്ജീവിപ്പിക്കുക.

വിവിധ വിളകൾ

വിവിധ ഘട്ടം






നീരുറ്റിക്കുടിക്കുന്ന കീടങ്ങൾ

നിലവിൽ അനുഭവപ്പെടുന്ന വരണ്ട കാലാവസ്ഥ മൂലത്ത, തുള്ളൻ, മണ്ടരി, ചാഴി, വെള്ളിച്ച, മീലിമൂട്ട മുതലായ നീരുറ്റിക്കുടിക്കുന്ന കീടങ്ങൾ വർദ്ധിക്കാൻ അനുയോജ്യമായ കാലാവസ്ഥയാണ്. മിക്കവയും മൊസൈക് പോലുള്ള രോഗങ്ങൾ ഉണ്ടാക്കുന്ന വൈറസിനെ പരത്തുന്നവയാണ്

5 മില്ലി വേപ്പെണ്ണ 1 ലിറ്ററിന് 5 ഗ്രാം വീതം സോപ്പ് ലയിപ്പിച്ച ഇളം ചൂടുള്ള ലായനിയിൽ ചേർത്തിളക്കി തയ്യാറാക്കിയ കീടനാശിനി തളിക്കുക

അല്ലെങ്കിൽ

മാലത്തിയോൺ 50 EC രണ്ടു മില്ലി നാല് മില്ലി വേപ്പെണ്ണയോടൊപ്പം ഒരു ലിറ്റർ വെള്ളത്തിൽ എന്ന തോതിൽ തയ്യാറാക്കിയ കീടനാശിനി തളിക്കുക.

<p>തെങ്ങ്</p>	<p>വിവിധ ഘട്ടം</p>	<p>വരൾച്ച</p>	<p>താഴത്തെ നിരയിലെ രണ്ടു പച്ചോലകൾ വെട്ടി മാറ്റുക</p> <ol style="list-style-type: none"> 1) തടത്തിൽ കമ്പോസ്റ്റ് വിതറുക 2) ഉണങ്ങിയ ഓലകൾ കൊണ്ട് പുതയിടുക 3) കണിക ജലസേചനം സ്വീകരിക്കുക 4) തൈ തെങ്ങുകളെ തണൽ നൽകി സംരക്ഷിക്കുക 5) സംയോജിത കീട നിയന്ത്രണത്തിലൂടെ കീടങ്ങളെയും മറ്റ് പ്രാണികളെയും നിയന്ത്രിക്കുക.
<p>തെങ്ങ്</p>	<p>വിവിധ ഘട്ടം</p>	<p>തെങ്ങോലപ്പുഴു</p> 	<p>തീരപ്രദേശങ്ങളിൽ തെങ്ങോലപ്പുഴുവിന്റെ ആക്രമണം ഉണ്ടായേക്കാം. കീടബാധിതമായ ഇലകൾ വെട്ടി നശിപ്പിക്കുക. പുഴുക്കൾക്കെതിരെ ഗോണിയോസിസ് നെഫാസ്റ്റിഡിസ് എന്ന പരാദം ഫലപ്രദമാണ് (10 എണ്ണം / ഒരു തെങ്ങിന്).</p>
<p>കുരുമുളക്</p>	<p>വിവിധ ഘട്ടങ്ങൾ</p>	<p>വരൾച്ച</p> 	<p>ഉണങ്ങിയ വാഴയില, മടഞ്ഞ ഓല തുടങ്ങിയവ കൊണ്ട് വെയിൽ കൊള്ളാത്ത വിധം വള്ളിയുടെ അടിവശം പൊതിയുക. രണ്ടാഴ്ചയിൽ ഒരിക്കലെങ്കിലും ജലസേചനം നൽകുക.</p>
<p>വെള്ളരിവർഗ വിളകൾ</p>	<p>വിവിധ ഘട്ടം</p>	<p>മുദുരോമ പൂപ്പൽ രോഗം</p> 	<p>മുദുരോമ പൂപ്പൽ രോഗം : മാങ്കോസെബ് 3 ഗ്രാം ഒരു ലിറ്റർ വെള്ളത്തിൽ എന്ന തോതിൽ ആഴ്ച തോറും തളിച്ച് കൊടുക്കുക. രോഗം കാണുകയാണെങ്കിൽ അക്കോമിൻ 3 മില്ലി ഒരു ലിറ്റർ വെള്ളത്തിൽ എന്ന അനുപാതത്തിൽ 15 ദിവസ ഇടവേളകളിൽ മൂന്നു തവണ തളിക്കുക. രോഗബാധിത ഇലകൾ പഠിച്ചെടുത്തു തീയിട്ടു നശിപ്പിക്കുക.</p>

<p>കോഴികളും വളർത്തു പക്ഷികളും</p>	<p>വിവിധ ഘട്ടം</p>	<p>വേനൽക്കാലപിരിമുറുക്കങ്ങളും രോഗങ്ങളും :</p> 	<p>അന്തരീക്ഷ ഊഷ്മാവ് വർദ്ധിക്കുന്നത് വളർത്തു കോഴികളെയും പക്ഷികളെയും പ്രതികൂലമായി ബാധിക്കും. പ്രതികൂല സാഹചര്യത്തെ പ്രതിരോധിക്കുന്നതിനായി പക്ഷികളെ സൂര്യരശ്മികൾ ഏൽക്കാത്ത വെള്ള പെയിന്റ് അടിച്ച മേൽക്കൂരകൾക്ക് താഴെ പാർപ്പിക്കുക. ഫാൻ, ദേഹത്തു തണുത്ത വെള്ളം തുവുക എന്നിവ അവലംബിക്കുക. കുടിക്കാനായി ഐസ്, ഗ്ലൂക്കോസ് , ഒരു ശതമാനം സോഡിയം ബൈ കാർബോണേറ്റ് എന്നിവ ചേർത്ത വെള്ളം നൽകുക. ചൂട് കുറഞ്ഞ രാവിലെയും വൈകുന്നേരങ്ങളിലും വിറ്റാമിനുകൾ, ഫോസ്ഫോറസ്, വൈറ്റമിൻ - സി എന്നിവ സമ്പുഷ്ടമാക്കിയ തീറ്റ നൽകുക</p>
<p>മൃഗ സംരക്ഷണം</p>	<p>വിവിധ ഘട്ടം</p>	<p><u>അത്യാഷ്ടമാവ്</u></p>  <p>അന്തരീക്ഷ ഊഷ്മാവ് അധികമാവുമ്പോൾ കൂടുതലായി അനുഭവപ്പെടുന്ന ചൂട് പുറന്തള്ളാൻ കഴിയാതെ ശരീരത്തിൽ തന്നെ അവശേഷിക്കുന്നത് വഴി മൃഗങ്ങളുടെ ശരീരം താപസമ്മർദ്ദം (heat stress)-ന് അടിപ്പെടുന്നു. പശുക്കളിൽ അമിത താപസമ്മർദ്ദം ഉണ്ടാകുമ്പോൾ ഉമിനിർധാരാളമായി പുറന്തള്ളും. പശുക്കളുടെ സ്വാഭാവിക ദഹന വ്യവസ്ഥയെ ബാധിക്കുകയും തുടർന്ന് തീറ്റയെടുക്കൽ കുറയുക, പ്രത്യുല്പാദന വ്യവസ്ഥയെ ബാധിക്കുക, മദിച്ചക്രമത്തെയും ഗർഭ ധാരണത്തെയും ബാധിക്കുക, ഉൽപ്പാദനം കുറയുക, പാലിന്റെ കൊഴുപ്പിന്റെ അളവ് കുറയുക എന്നിവയ്ക്ക് കാരണമായി തീരുകയും ചെയ്യും .</p>	<p>തൊഴുത്തിന്റെ മേൽക്കൂര സാമാന്യം ഉയരത്തിൽ ആയിരിക്കണം. തൊഴുത്തിൽ ധാരാളം വായു സഞ്ചാരമുണ്ടായിരിക്കണം ഇടുങ്ങിയ, വായു സഞ്ചാരമില്ലാത്ത ഉയരംകുറഞ്ഞ കോൺക്രീറ്റ്, ഓട് ഷീറ്റ് എന്നീ മേൽക്കൂരകളോട് കൂടിയ തൊഴുത്തു/കൂട് മുഴുവൻ മറച്ച തൊഴുത്തുകൾ/കൂടുകൾ എന്നിവ പൂർണ്ണമായും ഒഴിവാക്കണം. തൊഴുത്തിന് ചുറ്റും തണൽവൃക്ഷങ്ങളുണ്ടെങ്കിൽ ചൂട് കുറയ്ക്കുന്നതിന് സഹായിക്കും.</p> <p>തൊഴുത്തുകളിൽ ഫാൻ വച്ചുകൊടുക്കാം. സീലിംഗ് ഫാനുകളെക്കാൾ ഗുണം ചെയ്യുക ചുമരിൽ പിടിപ്പിക്കാവുന്ന ഫാനുകളാണ്.</p> <p>ധാരാളം ശുദ്ധ ജലം എപ്പോഴും കുടിക്കാൻ ലഭ്യമാക്കണം. ശരീര ഭാരത്തിന്റെ 60 ശതമാനത്തിലധികം ജലാംശമാണെന്നതും പാലിൽ ജലാംശം 80 ശതമാനത്തേക്കാൾ കൂടുതലാണെന്നതും മറക്കാതിരിക്കുക.</p> <p>എളുപ്പം ദഹിക്കുന്ന ഖരാഹാരത്തിന്റെ അളവു കൂട്ടുക. ഇതോടൊപ്പം സോഡിയം, പൊട്ടാസ്യം, സിങ്ക്, മാംഗനീസ്, കോപ്പർ എന്നിവ അടങ്ങിയ ധാതുലവണ മിശ്രിതം കൂടി നൽകുക. ദിവസത്തിൽ ചൂടുകൂടുതലുള്ള സമയങ്ങളിൽ തീറ്റ കൊടുക്കുന്നത് ഒഴിവാക്കുക.</p> <p>പകൽ സമയങ്ങളിൽ, തൊഴുത്തിന് വെളിയിലാണെങ്കിൽ, മൃഗങ്ങളെ തണൽ മരങ്ങളുടെ ചുവട്ടിൽ നിർത്തുക.</p>

കന്നുകാലികൾ	കറവപ്പശു	<p>വേനൽക്കാലത്തെ അകിടു വീക്കം</p> 	<p>അതിമാരകമായ ചില ബാക്ടീരിയകളാണ് രോഗ കാരണം. വൃത്തിഹീനമായ തൊഴുത്തിൽ നിന്നും, അണുക്കളുടെ വാഹകരായ ഈച്ച, കൊതുക്, കീടങ്ങൾ എന്നിവയിൽ നിന്നും അകിടിലേക്ക് അണുബാധയുണ്ടാകുന്നു.</p> <p>പാൽ സാധാരണ വെള്ള നിറം മാറി മഞ്ഞ നിറം കലർന്ന ദ്രാവകമായി മാറുന്നു, തീറ്റയെടുക്കാൻ വിമുഖത, ഗർഭമലസൽ, കടുത്ത പനി എന്നിവയാണ് മറ്റു ലക്ഷണങ്ങൾ. ചികിത്സ ലഭിക്കാതിരുന്നാൽ അകിടിന്റെ പാലുൽപാദന ക്ഷമത പൂർണ്ണമായി നശിച്ചു പോകുവാനും, പശു കിടപ്പിലായി മരണം വരെ സംഭവിക്കാനും സാധ്യതയുണ്ട്.</p> <p>രോഗം വരുന്നത് തടയാനായി പശുക്കളുടെയും പരിസരങ്ങളുടെയും ശുചിത്വം എപ്പോഴും ഉറപ്പുവരുത്തുക, പ്രാണിശല്യം നിയന്ത്രിക്കുക, പശുക്കൾക്ക് രോഗപ്രതിരോധ ശേഷി നൽകുന്ന ടോണിക്കുകൾ വേനൽക്കാലത്ത് സ്ഥിരമായി നൽകുക. രോഗലക്ഷണങ്ങൾ കാണുകയാണെങ്കിൽ അടുത്തുള്ള മൃഗാശുപത്രിയുമായി എത്രയും പെട്ടെന്ന് ബന്ധപ്പെടുക. പ്രാരംഭഘട്ടത്തിൽ തന്നെ ചികിത്സ നൽകിയാൽ രോഗം ഫലപ്രദമായി നിയന്ത്രിക്കാം.</p>
കന്നുകാലികൾ	വിവിധ ഘട്ടങ്ങൾ		<p>വേനൽക്കാലങ്ങളിൽ, പച്ചപ്പുല്ലിന്റെ ലഭ്യതക്കുറവ് അനുഭവപ്പെടുന്ന സാഹചര്യത്തിൽ, വിഷലിപ്തമായ പച്ചിലകളും കുറ്റിച്ചെടികളും കന്നുകാലികൾ അബദ്ധത്തിൽ ഭക്ഷിച്ചേക്കാം. റബ്ബർ, മുള, ആനത്തൊട്ടാവാടി, ചേലമരം, കൊഴുപ്പ, അരളി, കുന്നിക്കുരു, എരിക്ക്, ആവണക്ക് എന്നിവയാണ് ഉത്തര കേരളത്തിൽ സാധാരണയായി കണ്ടുവരുന്ന കന്നുകാലികൾക്ക് ഭക്ഷ്യയോഗ്യമല്ലാത്ത സസ്യങ്ങൾ. ശ്വസിക്കാനുള്ള ബുദ്ധിമുട്ട്, വേഗതയേറിയ ശ്വസനം, വിശപ്പില്ലായ്മ, അലസത, പേശിവലിവ്, കണ്ണ് തള്ളുക, വിറയൽ, തളർച്ച, വയറ് വീർക്കുക എന്നിവയാണ് പ്രകടമാകുന്ന ലക്ഷണങ്ങൾ. ലക്ഷണങ്ങൾ കാണുകയാണെങ്കിൽ ഉടനെ ഡോക്ടറുടെ സേവനം ലഭ്യമാക്കുക. പ്രാഥമിക നടപടിയായി കരി (activated charcoal) (രണ്ടു ഭാഗം)+മഗ്നീഷ്യം ഓക്സൈഡ് (രണ്ടു ഭാഗം)+ടാനിക് ആസിഡ് (ഒരു ഭാഗം)+കയോലിൻ കളിമണ്ണ് (ഒരു ഭാഗം) എന്നിവ സമ്മിശ്രണം ചെയ്തു നൽകുന്നത് വിഷവീര്യം കുറക്കാൻ സഹായിക്കും. വളർച്ചയെത്തിയ കന്നുകാലികൾക്ക് 250 ഗ്രാം വീതവും കിടാവുകൾക്കു 30 ഗ്രാം വീതവും ആട് പന്നി എന്നിവക്ക് 15 ഗ്രാം വീതവും ദിവസത്തിൽ രണ്ടോ മൂന്നോ തവണ നല്കുക. അതിനുശേഷം വിരേചന ഔഷധമായി മാഗ്നേഷ്യംസൾഫേറ്റ് (വളർച്ചയെത്തിയ കന്നുകാലികൾക്ക് 4 50 ഗ്രാം വീതവും മറ്റുള്ളവക്ക് ശരീര ഭാരത്തിനു ആനുപാതികമായും) ചേർത്ത വെള്ളം കുടിക്കാൻ നൽകുക.</p>

**മഴ അപായവർണ്ണ സൂചന (ദുരന്തനിവാരണത്തിനായ്)

താക്കീത് (ഉടൻനടപടിയെടുക്കുക)	ജാഗ്രത (തയ്യാറാവുക)	ശ്രദ്ധ (കാതോർക്കുക)	നിസ്സാരം (നടപടികൾആവശ്യമില്ല)
--	-------------------------------	-------------------------------	--

ഒപ്പ്/-
നോഡൽ ഓഫീസർ
ഗ്രാമീണ കൃഷിക്കാലാവസ്ഥസേവപദ്ധതി