



കാലാവസ്ഥാ മുന്നറിയിപ്പും കാർഷിക നിർദ്ദേശങ്ങളും

(പ്രാബല്യം: : 09.12.2023 മുതൽ 13.12.2023 വരെ)

കണ്ണൂർ ജില്ല



കേരള കാർഷിക സർവ്വകലാശാല പ്രാദേശിക കാർഷിക ഗവേഷണ കേന്ദ്രം
പിലിക്കോട്-ഉം ഇന്ത്യ കാലാവസ്ഥാ വകുപ്പും സംയുക്തമായി പുറത്തിറക്കുന്നത്

ബുള്ളറ്റിൻ നമ്പർ: പിലിക്കോട്/കെ.എൻ.ആർ- 98/2023	തീയതി: 08/12/2023
--	-------------------

എ.പിനിട്ട നാല് ദിവസത്തെ കാലാവസ്ഥ

മഴ, മി.മീ	കൂടിയ താപനില, °C	കുറഞ്ഞ താപനില, °C	ആപേക്ഷിക ആർദ്രത, %	കാറ്റിന്റെ വേഗത, കി.മീ/മണിക്കൂർ
0.0	33.8 – 34.2	24.9 – 25.4	60 – 84	04 - 06





ബി.വരുന്ന അഞ്ച് ദിവസങ്ങളിലേക്കുള്ള കാലാവസ്ഥാ മുന്നറിയിപ്പ്

സൂചിക	09-12-2023	10-12-2023	11-12-2023	12-12-2023	13-12-2023
ശരാശരി മഴ, മി.മീ	5	5	4	7	2
കൂടിയ താപനില, °C	35	35	35	35	35
കുറഞ്ഞ താപനില, °C	25	26	26	26	26
കൂടിയ ആപേക്ഷിക ആർദ്രത, %	90	90	90	90	90
കുറഞ്ഞ ആപേക്ഷിക ആർദ്രത, %	65	65	65	65	65
കാറ്റിന്റെ വേഗത, കി.മീ/മണിക്കൂർ	5	5	5	4	4
കാറ്റിന്റെ ദിശ, ഡിഗ്രി	270	210	290	270	250
മേഘവിന്യാസം, ഒക്ടാ	7	8	7	7	7

സി. കാർഷിക നിർദ്ദേശങ്ങൾ

വിഭാഗം	ഘട്ടം	പ്രശ്നങ്ങൾ	കാർഷിക നിർദ്ദേശങ്ങൾ
പൊതുനിർദ്ദേശങ്ങൾ	ശക്തികുറഞ്ഞ മഴ **		
	ഉയർന്ന അന്തരീക്ഷ ആർദ്രത അനുഭവപ്പെടും. ആകാശം പൂർണ്ണമായും മേഘാവൃതമായിരിക്കും. പകൽസമയങ്ങളിൽ കൂടിയ ഊഷ്മാവും രാത്രികളിൽ കുറഞ്ഞ താപനിലയും അനുഭവപ്പെടും.	ഡിസംബർ 08,09,10,11,12 വരെ ശക്തികുറഞ്ഞ മഴ (ഇരുപത്തിനാലുമണിക്കൂറിൽ 2.5 മില്ലി മുതൽ 15.5 മില്ലി വരെ) ലഭിക്കും.	

<p>പൊതുനിർദ്ദേശങ്ങൾ</p>	<p>മഴ ലഭിക്കും. വിത്ത് , വളം, കാലിത്തീറ്റ എന്നിവ ഈർപ്പം തട്ടാത്ത വിധം സൂക്ഷിച്ചു വെക്കുക. വിത്ത്, കൊപ്ര, റബ്ബർ, മലഞ്ചരക്കുകൾ എന്നിവ വെയിലത്തുണക്കുമ്പോൾ ജാഗ്രത പുലർത്തുക.</p> <p>തുലാവർഷ സമയത്തു ലഭിക്കുന്ന മഴ വെള്ളം മണ്ണിൽ പിടിച്ചുനിർത്താനായാൽ വരൾച്ച വരുന്നത് തടയാനും ജലസേചനം വൈകിപ്പിക്കാനും സഹായിക്കും. കൃഷിയിടങ്ങളിൽ നിന്നും വെള്ളം അമിതമായി വാർന്നു പോകുന്നത് തടയുക. വിലക്കൂട്ട് തടത്തിൽ ചകിരിചോറുപോലുള്ള ജലാഗിരണ ശേഷിയുള്ള വസ്തുക്കൾ വിതറുക, പുതയിടുക എന്നിവ ചെയ്യുക. വളം ചേർക്കാനായി തുറന്ന തടങ്ങൾ ജലം ശേഖരിക്കുന്നതിനും മണ്ണിൽ ജലം ഇറങ്ങി ചെല്ലുന്നതിനും സഹായിക്കും. ഒഴുകിപ്പോകുന്ന മഴവെള്ളം അവിടേക്കു തിരിച്ചു വിടുക,</p> <p>കാറ്റും വൈകുന്നേരങ്ങളിൽ ഇടിമിന്നലും സൂക്ഷിക്കുക. വൃക്ഷങ്ങളുടെ ചുവട്ടിൽ പശുക്കളെ പാർപ്പിക്കരുത്.</p> <p>വീണുകിടക്കുന്ന തേങ്ങാ, അടക്ക എന്നിവ നീക്കം ചെയ്യുക. രോഗം വന്നു നശിച്ച മരങ്ങൾ പൂർണ്ണമായും മുറിച്ചുമാറ്റി തീയിട്ടു നശിപ്പിക്കണം.</p> <p>വാഴ പോലുള്ള മുദുകാണഡവും എളുപ്പത്തിൽ മറിഞ്ഞു വീഴുന്നതുമായ വിളകൾക്ക് താങ്ങുകൾ നൽകി സംരക്ഷിക്കും</p> <p>വിത്ത്, റബ്ബർ, കശുവണ്ടി, മഞ്ഞൾ, കൊപ്ര, വളം എന്നിവ സുരക്ഷിതമാക്കി സൂക്ഷിക്കുക</p>	
<p>മഴക്കാല വെള്ളം കെട്ടിനിൽക്കുന്ന ഇടങ്ങളിൽ വൈകി നടുന്ന രണ്ടാം വിള(മുണ്ടകൻ)</p>	<p>മണ്ണിൽ ഇരുമ്പിന്റെ അംശം കൂടുതലായതുകൊണ്ട് മണ്ണിലെ പുളിരസം വർദ്ധിക്കുന്നതിനും നെല്ലിന്റെ വളർച്ച മുരടിക്കുന്നതിനും കാരണമാകുന്നു. മണ്ണ് പരിശോധിച്ചതിനു ശേഷം ആവശ്യമായ അളവിൽ കുമായം/ഡോളമേയ്റ്റ് ചേർത്ത് കൊടുക്കണം. മണ്ണ് പരിശോധന സാധ്യമായില്ല എങ്കിൽ പഠിച്ചു നടുന്നതിനു രണ്ടാഴ്ച മുൻപേ പാടത്തു രണ്ടു തവണ എങ്കിലും വെള്ളം കയറ്റി നന്നായി വാർത്തു കളയുക. അതിനു ശേഷം കുമായം/ഡോളമേയ്റ്റ് സെന്റിന് 2കിലോ ഗ്രാം എന്ന തോതിൽ മണ്ണുമായി നന്നായി ചേർത്തിളക്കണം. പഠിച്ചു നടതിന് ശേഷം 30-40 ദിവസം കഴിയുമ്പോൾ വീണ്ടും മേൽപ്പറഞ്ഞ അളവിൽ പാടത്തു വിതറി കൊടുക്കേണ്ടതാണ്. പൊട്ടാഷ് വളപ്രയോഗം കുമായം ചേർത്ത് രണ്ടാഴ്ച കഴിഞ്ഞതിനു ശേഷമേ പാടുള്ളൂ. നിലമൊരുക്കുന്ന സമയത്തു ചാണകം /കമ്പോസ്റ്റു, പച്ചില വളം എന്നിവ സെന്റിന് 20കിലോ ഗ്രാം എന്ന തോതിൽ ചേർത്ത് ഉഴുതു മറിക്കണം.</p> <p>പാടത്തെ വെള്ളവും പോഷകാംശങ്ങളും നഷ്ടപ്പെടാതിരിക്കാൻ ചുറ്റുമുള്ള വരമ്പുകളിലെ വിളളലും ദ്വാരങ്ങളും ചളി ഉപയോഗിച്ച് അടയ്ക്കുക.</p>	
<p>പച്ചക്കറികൾ</p>	<p>തൈകൾ</p>	<p>മണ്ണിൽ, സെന്റ് ഒന്നിന് നാല് കിലോ വീതം കുമായം വിതറുക. കൂടാതെ ട്രൈക്കോഡെർമ സമ്പുഷ്ടമാക്കിയ ചാണകമോ കമ്പോസ്റ്റോ ഉപയോഗിക്കുക. ഇവ വാട്ട രോഗങ്ങളെ ചെറുക്കുന്നതിന് സഹായിക്കും.</p> <p>പഠിച്ചു നടുന്നതിനു തൊട്ടു മുന്നേ വേര് പ്സ്യൂഡോമോണാസ് ലായനി (20മില്ലി. പ്സ്യൂഡോമോണാസ് ഒരു ലിറ്റർ വെള്ളത്തിൽ എന്ന തോതിൽ)-ൽ അര മണിക്കൂർ മുക്കി വെക്കുക. നേരിട്ട് വിത്ത് നടതാണെങ്കിൽ തൈകൾക്ക് ലായനി ഇലകളിൽ തളിക്കുക. ഇത് തൈകൾ കരുത്തോടെ വളരുന്നതിന് സഹായകമാകും.</p>
<p>തെങ്ങിൻ</p>	<p>വിവിധ ഘട്ടം</p>	<p style="text-align: center;">കടചീയൽ</p>  <p>ഹെക്സാകോണസോൾ 25 മില്ലി/25 ലിറ്റർ വെള്ളത്തിൽ എന്ന തോതിൽ കലർത്തി തടത്തിൽ ഒഴിച്ച് കൊടുക്കുക.</p> <p>ഒരാഴ്ച ശേഷം കുമായം 2 കിലോ ഒരു തെങ്ങിന് എന്ന തോതിൽ നൽകുക.</p> <p>വീണ്ടും മൂന്നാഴ്ച ശേഷം, പ്രതിരോധ ശേഷി വർദ്ധിപ്പിക്കാൻ പൊട്ടാഷ് 1 കിലോ ഒരു തെങ്ങിന് എന്ന തോതിൽ അധികമായി നൽകുക.</p>

കശുമാവ്	കായ്ക്കുന്നതിനു മുൻപുള്ള ഘട്ടം	<p style="text-align: center;">തേയില കൊതുക്</p> 	<p>ആദ്യ ഗഡു നിയന്ത്രണ മാർഗ്ഗങ്ങൾ സ്വീകരിച്ച ഇടങ്ങളിൽ രണ്ടാഴ്ച കഴിഞ്ഞുവെങ്കിൽ രണ്ടാം ഗഡുവായി രണ്ടുഗ്രാം വീതം മാരകോസെബ് ഒരു ലിറ്ററിൽ വെള്ളത്തിൽ എന്നതോതിൽ കലർത്തി 2 മില്ലി വീതം ക്വിനാൽഫോസ് ചേർത്ത് തളിക്കുക.</p>
പച്ചക്കറികൾ	വിവിധ ഘട്ടങ്ങൾ	<p style="text-align: center;">നീരുറ്റിക്കുടിക്കുന്ന കീടങ്ങൾ</p> 	<p>നിയന്ത്രിക്കുന്നതിനായി വേപ്പയിഷ്ടിത കീടനാശിനി 4 മില്ലി ഒരു ലിറ്റർ വെള്ളത്തിൽ എന്ന തോതിൽ തയ്യാറാക്കി, പൂഷ്പിപ്പിക്കുന്നതിന് രൊഷ്ണ മുമ്പു വരെ 7 ദിവസത്തെ ഇടവേളകളിൽ ഇലയുടെ ഇരുവശത്തും തളിക്കുക. ആക്രമണം രൂക്ഷമാവുകയാണെങ്കിൽ അക്ടാര എന്ന കീടനാശിനി 10 ലിറ്റർ വെള്ളത്തിൽ 2 ഗ്രാം എന്നതോതിൽ നേർപ്പിച്ച് തളിക്കുക.</p>
ചീര	വിവിധ ഘട്ടം	<p style="text-align: center;">ഇലകരിച്ചിൽ</p> 	<p>ജലസേചനം നടത്തുമ്പോൾ വെള്ളം ഇലകളുടെ മുകളിൽ വീഴാതെ തടത്തിൽ ഒഴിച്ച് കൊടുക്കുക. കരിച്ചിൽ രൂക്ഷമായാൽ ചാണകത്തെളി (1കി.ഗ്രാം.ചാണകം 10 ലി. വെള്ളത്തിൽ കലക്കി അരിച്ചു തെളി എടുക്കുക) തളിച്ച് കൊടുക്കുക. കൂടാതെ 2% വീര്യത്തിൽ സ്യൂഡോമോണാസ് /ട്രൈക്കോഡെർമ മണ്ണിൽ ഒഴിച്ച് കൊടുക്കുക.</p>
മത്തൻ	കായിക വളർച്ചാ ഘട്ടം	<p style="text-align: center;">മത്തൻ വണ്ടി</p> 	<p>മാലത്തിയോൺ 50 EC കീടനാശിനി മൂന്നു മില്ലി ഒരു ലിറ്റർ വെള്ളത്തിൽ എന്ന തോതിലോ അല്ലെങ്കിൽ മാലത്തിയോൺ 50 EC രണ്ടു മില്ലി നാല് മില്ലി വേപ്പെണ്ണയോടൊപ്പം ഒരു ലിറ്റർ വെള്ളത്തിൽ എന്ന തോതിലോ തയ്യാറാക്കിയ കീടനാശിനി തളിക്കുക.</p> <p>മാലത്തിയോൺ 50 EC കീടനാശിനി മൂന്നു മില്ലി ഒരു ലിറ്റർ വെള്ളത്തിൽ എന്ന തോതിൽ കലർത്തി തയ്യാറാക്കിയ ലായനി മണ്ണിൽ കുതിർക്കുകയും ചെയ്യുക. കീടനാശിനി മണ്ണിൽ കുതിർക്കുന്നതിനു മുൻപേ വിളകൾക്ക് ജലസേചനം നൽകുക. തളിച്ചതിനു ശേഷം രണ്ടു ദിവസത്തേക്ക് ജലസേചനം ഒഴിവാക്കുക.</p>
മാവ്	കായ്ക്കുന്ന ഘട്ടം	<p style="text-align: center;">പൂങ്കുല തുള്ളൻ</p> 	<p>3000 പി പി എം വീര്യമുള്ള വേപ്പയിഷ്ടിത കീടനാശിനി ഒരു ലിറ്റർ വെള്ളത്തിൽ അഞ്ചു മില്ലി എന്ന തോതിൽ കലർത്തി തളിക്കുക</p>

<p>പശു</p>	<p>വിവിധഘട്ടം</p>	<p>പാദ, വായ രോഗം</p>  	<p>അഫ്തോവൈറസ് അണുബാധ മൂലമുണ്ടാകുന്ന വളരെയേറെ പകരുന്ന രോഗമാണ് കാൽ, വായ് രോഗം. അണുബാധയുടെ ഫലമായി വായിലും ചുറ്റുപാടും കാലുകളിലും വെന്റിക്കുലാർ നിഖേദ് ഉണ്ടാകുന്നു, അതിന്റെ ഫലമായി ഒരു മൃഗം ഭക്ഷണം കഴിക്കാനോ നീങ്ങാനോ വിമുഖത കാണിക്കുന്നു.</p> <p>പ്രതിരോധം: വ്യക്തിഗത മൃഗങ്ങൾക്കും അവയുടെ പാർപ്പിടത്തിനും ചുറ്റുപാടുകൾക്കും ശുചിത്വ സാഹചര്യങ്ങൾ ഉറപ്പാക്കുക. ഹെൽത്ത് ടോണിക്കുകൾ അടങ്ങിയ വിറ്റാമിനുകളും ധാതുക്കളും അടങ്ങിയ തീറ്റകൾ നൽകിക്കൊണ്ട് കന്നുകാലികളുടെ പ്രതിരോധശേഷി വർദ്ധിപ്പിക്കുക. രോഗം വന്നാൽ ഉടൻ വെറ്ററിനറി ഡോക്ടറുടെ മേൽനോട്ടത്തിൽ മരുന്ന് നൽകുക.</p>
------------	-------------------	--	---

**മഴ അപായവർണ്ണ സൂചന (ദുരന്തനിവാരണത്തിനായ്)

<p>താക്കീത് (ഉടൻനടപടിയെടുക്കുക)</p>	<p>ജാഗ്രത (തയ്യാറാവുക)</p>	<p>ശ്രദ്ധ (കാതോർക്കുക)</p>	<p>നിസ്സാരം (നടപടികൾആവശ്യമില്ല)</p>
---	--------------------------------	--------------------------------	---

ഒപ്പ്/-
നോഡൽ ഓഫീസർ
ഗ്രാമീണ കൃഷികാലാവസ്ഥസേവപദ്ധതി