



# കാലാവസ്ഥാ മുന്നറിയിപ്പും കാർഷിക നിർദ്ദേശങ്ങളും

(പ്രാബല്യം: : 06.12.2023 മുതൽ 10.12.2023 വരെ)

## കണ്ണൂർ ജില്ല



കേരള കാർഷിക സർവ്വകലാശാല പ്രാദേശിക കാർഷിക ഗവേഷണ കേന്ദ്രം  
പിലിക്കോട്-ഉം ഇന്ത്യ കാലാവസ്ഥാ വകുപ്പും സംയുക്തമായി പുറത്തിറക്കുന്നത്

ബുള്ളറ്റിൻ നമ്പർ: പിലിക്കോട്/കെ.എൻ.ആർ- 97/2023	തീയതി: 05/12/2023
--	-------------------

എ.പിനിട്ട അഞ്ച് ദിവസത്തെ കാലാവസ്ഥ

മഴ, മി.മീ	കൂടിയ താപനില, °C	കുറഞ്ഞ താപനില, °C	ആപേക്ഷിക ആർദ്രത, %	കാറ്റിന്റെ വേഗത, കി.മീ/മണിക്കൂർ
0.0	33.8 – 35.3	25.4 – 26.0	68 – 81	04 - 08






ബി.വരുന്ന അഞ്ച് ദിവസങ്ങളിലേക്കുള്ള കാലാവസ്ഥാ മുന്നറിയിപ്പ്


സൂചിക	06-12-2023	07-12-2023	08-12-2023	09-12-2023	10-12-2023
ശരാശരി മഴ, മി.മീ	0.1	0	0	2	10
കൂടിയ താപനില, °C	34	35	35	35	35
കുറഞ്ഞ താപനില, °C	25	26	26	26	26
കൂടിയ ആപേക്ഷിക ആർദ്രത, %	80	80	80	80	80
കുറഞ്ഞ ആപേക്ഷിക ആർദ്രത, %	68	68	68	68	68
കാറ്റിന്റെ വേഗത, കി.മീ/മണിക്കൂർ	2	2	2	2	2
കാറ്റിന്റെ ദിശ, ഡിഗ്രി	290	250	270	290	250
മേഘവിന്യാസം, ഒക്ടാ	6	5	4	8	8

സി. കാർഷിക നിർദ്ദേശങ്ങൾ

വിഭ	ഘട്ടം	പ്രശ്നങ്ങൾ	കാർഷിക നിർദ്ദേശങ്ങൾ
പൊതു നിർദ്ദേശങ്ങൾ	<b>നേരിയ മഴ **</b>		
	ഉയർന്ന അന്തരീക്ഷ ആർദ്രത അനുഭവപ്പെടും. ആകാശം പൂർണ്ണമായും മേഘാവൃതമായിരിക്കും. പകൽസമയങ്ങളിൽ കൂടിയ ഊഷ്മാവും രാത്രികളിൽ കുറഞ്ഞ താപനിലയും അനുഭവപ്പെടും.	ഡിസംബർ 05,07,08,09 വരെ ശക്തികുറഞ്ഞ മഴ(ഇരുപത്തിനാലുമണിക്കൂറിൽ 2.5 മില്ലി മുതൽ 15.5 മില്ലിവരെ) ലഭിക്കും.	

<p><b>പൊതുനിർദ്ദേശങ്ങൾ</b></p>	<p>മഴ ലഭിക്കും. വിത്ത് , വളം, കാലിത്തീറ്റ എന്നിവ ഈർപ്പം തട്ടാത്ത വിധം സൂക്ഷിച്ചു വെക്കുക. വിത്ത്, കൊപ്ര, റബർ, മലഞ്ചരക്കുകൾ എന്നിവ വെയിലത്തുണക്കുമ്പോൾ ജാഗ്രത പുലർത്തുക.</p> <p>തുലാവർഷ സമയത്തു ലഭിക്കുന്ന മഴ വെള്ളം മണ്ണിൽ പിടിച്ചുനിർത്താനായാൽ വരൾച്ച വരുന്നത് തടയാനും ജലസേചനം വൈകിപ്പിക്കാനും സഹായിക്കും. കൃഷിയിടങ്ങളിൽ നിന്നും വെള്ളം അമിതമായി വാർന്നു പോകുന്നത് തടയുക. വിലക്കൂട്ട് തടത്തിൽ ചകിരിചോറുപോലുള്ള ജലാഗിരണ ശേഷിയുള്ള വസ്തുക്കൾ വിതറുക, പുതയിടുക എന്നിവ ചെയ്യുക. വളം ചേർക്കാനായി തുറന്ന തടങ്ങൾ ജലം ശേഖരിക്കുന്നതിനും മണ്ണിൽ ജലം ഇറങ്ങി ചെല്ലുന്നതിനും സഹായിക്കും. ഒഴുകിപ്പോകുന്ന മഴവെള്ളം അവിടേക്കു തിരിച്ചു വിടുക,</p> <p>കാറ്റും വൈകുന്നേരങ്ങളിൽ ഇടിമിന്നലും സൂക്ഷിക്കുക. വൃക്ഷങ്ങളുടെ ചുവട്ടിൽ പശുക്കളെ പാർപ്പിക്കരുത്.</p> <p>വീണുകിടക്കുന്ന തേങ്ങാ, അടക്ക എന്നിവ നീക്കം ചെയ്യുക. രോഗം വന്നു നശിച്ച മരങ്ങൾ പൂർണ്ണമായും മുറിച്ചുമാറ്റി തീയിട്ടു നശിപ്പിക്കണം.</p> <p>വാഴ പോലുള്ള മുദുകാണഡവും എളുപ്പത്തിൽ മറിഞ്ഞു വീഴുന്നതുമായ വിളകൾക്ക് താങ്ങുകൾ നൽകി സംരക്ഷിക്കും</p> <p>വിത്ത്, റബ്ബർ, കശുവണ്ടി, മഞ്ഞൾ, കൊപ്ര, വളം എന്നിവ സുരക്ഷിതമാക്കി സൂക്ഷിക്കുക</p>	
<p>മഴക്കാല വെള്ളം കെട്ടിനിൽക്കുന്ന ഇടങ്ങളിൽ വൈകി നടുന്ന രണ്ടാം വിള(മുണ്ടകൻ)</p>	<p>മണ്ണിൽ ഇരുമ്പിന്റെ അംശം കൂടുതലായതുകൊണ്ട് മണ്ണിലെ പുളിരസം വർദ്ധിക്കുന്നതിനും നെല്ലിന്റെ വളർച്ച മുരടിക്കുന്നതിനും കാരണമാകുന്നു. മണ്ണ് പരിശോധിച്ചതിനു ശേഷം ആവശ്യമായ അളവിൽ കുമായം/ഡോളമേയ്റ്റ് ചേർത്ത് കൊടുക്കണം. മണ്ണ് പരിശോധന സാധ്യമായില്ല എങ്കിൽ പഠിച്ചു നടുന്നതിനു രണ്ടാഴ്ച മുൻപേ പാടത്തു രണ്ടു തവണ എങ്കിലും വെള്ളം കയറ്റി നന്നായി വാർത്തു കളയുക. അതിനു ശേഷം കുമായം/ഡോളമേയ്റ്റ് സെന്റിന് 2കിലോ ഗ്രാം എന്ന തോതിൽ മണ്ണുമായി നന്നായി ചേർത്തിടുക. പഠിച്ചു നടതിന് ശേഷം 30-40 ദിവസം കഴിയുമ്പോൾ വീണ്ടും മേൽപ്പറഞ്ഞ അളവിൽ പാടത്തു വിതറി കൊടുക്കേണ്ടതാണ്. പൊട്ടാഷ് വളപ്രയോഗം കുമായം ചേർത്ത് രണ്ടാഴ്ച കഴിഞ്ഞതിനു ശേഷമേ പാടുള്ളൂ. നിലമൊരുക്കുന്ന സമയത്തു ചാണകം /കമ്പോസ്റ്റു, പച്ചില വളം എന്നിവ സെന്റിന് 20കിലോ ഗ്രാം എന്ന തോതിൽ ചേർത്ത് ഉഴുതു മറിക്കണം.</p> <p>പാടത്തെ വെള്ളവും പോഷകാംശങ്ങളും നഷ്ടപ്പെടാതിരിക്കാൻ ചുറ്റുമുള്ള വരമ്പുകളിലെ വിളളലും ദ്വാരങ്ങളും ചളി ഉപയോഗിച്ച് അടയ്ക്കുക.</p>	
<p>പച്ചക്കറികൾ</p>	<p>തൈകൾ</p>	<p>മണ്ണിൽ, സെന്റ് ഒന്നിന് നാല് കിലോ വീതം കുമായം വിതറുക. കൂടാതെ ട്രൈക്കോഡെർമ സമ്പുഷ്ടമാക്കിയ ചാണകമോ കമ്പോസ്റ്റോ ഉപയോഗിക്കുക. ഇവ വാട്ടു രോഗങ്ങളെ ചെറുക്കുന്നതിന് സഹായിക്കും.</p> <p>പഠിച്ചു നടുന്നതിനു തൊട്ടു മുന്നേ വേര് പ്സ്യൂഡോമോണാസ് ലായനി (20മില്ലി. പ്സ്യൂഡോമോണാസ് ഒരു ലിറ്റർ വെള്ളത്തിൽ എന്ന തോതിൽ)-ൽ അര മണിക്കൂർ മുക്കി വെക്കുക. നേരിട്ട് വിത്ത് നടതാണെങ്കിൽ തൈകൾക്ക് ലായനി ഇലകളിൽ തളിക്കുക. ഇത് തൈകൾ കരുത്തോടെ വളരുന്നതിന് സഹായകമാകും.</p>
<p>തെങ്ങ്</p>	<p>വിവിധ ഘട്ടം</p>	<p>കരിക്ക് പൊഴിച്ചിൽ</p>  <p>കരിക്ക് പൊഴിച്ചിൽ കാണുകയും പൊഴിഞ്ഞു വീഴുന്ന മച്ചിങ്ങയുടെ മൊത്തിനു ചുറ്റും കൃത്യമായ അതിരുകളുള്ള അൽപ്പം കുഴിഞ്ഞ പാടുകൾ കാണുകയും ആണെങ്കിൽ പ്രൊപ്പിക്കോണസോൾ 1 മില്ലി അല്ലെങ്കിൽ ഹെക്ലോകോണസോൾ 1 മില്ലി ഒരു ലിറ്റർ വെള്ളത്തിൽ ചേർത്തിടുകയോ ലായനിയിൽ അഗ്രോവെറ്റ് പശ ഒരു മില്ലി ലിറ്റർ വീതം കലർത്തി കുലകളിൽ തളിക്കണം .</p>

<p>തെങ്ങ്</p>	<p>വിവിധ ഘട്ടം</p>	<p>കടചീയൽ</p> 	<p>ഹെക്ടറുകോണസോൾ 25 മില്ലി/25 ലിറ്റർ വെള്ളത്തിൽ എന്ന തോതിൽ കലർത്തി തടത്തിൽ ഒഴിച്ച് കൊടുക്കുക.</p> <p>ഒരാഴ്ചയ്ക്ക് ശേഷം കുമായം 2 കിലോ ഒരു തെങ്ങിന് എന്ന തോതിൽ നൽകുക.</p> <p>വീണ്ടും മൂന്നാഴ്ചയ്ക്ക് ശേഷം, പ്രതിരോധ ശേഷി വർദ്ധിപ്പിക്കാൻ പൊട്ടാഷ് 1 കിലോ ഒരു തെങ്ങിന് എന്ന തോതിൽ അധികമായി നൽകുക.</p>
<p>കശുമാവ്</p>	<p>കായ്ക്കുന്നതിനു മുൻപുള്ള ഘട്ടം</p>	<p>തേയില കൊതുകു്</p> 	<p>ആദ്യ ഗഡു നിയന്ത്രണ മാർഗ്ഗങ്ങൾ സ്വീകരിച്ച ഇടങ്ങളിൽ രണ്ടാഴ്ച കഴിഞ്ഞുവെങ്കിൽ രണ്ടാം ഗഡുവായി രണ്ടുഗ്രാം വീതം മാങ്കോസെബ് ഒരു ലിറ്ററിൽ വെള്ളത്തിൽ എന്നതോതിൽ കലർത്തി 2 മില്ലി വീതം ക്വിനാൽഫോസ് ചേർത്ത് തളിക്കുക.</p>
<p>കാബേജ്</p>	<p>വിവിധ ഘട്ടം</p>	<p>ബ്ലാക് റോട്ട്</p> 	<p>കായ്ച്ചു തുടങ്ങിയതിനു ശേഷം എല്ലാ ആഴ്ചകളിലും 2% വീര്യമുള്ള സുഡോമോണാസ് ലായനി തളിച്ച് കൊടുക്കുന്നത് രോഗ ബാധയെ ചെറുക്കൻ സഹായിക്കും.</p>
<p>വെള്ളരിവർഗ വിളകൾ</p>	<p>വിവിധ ഘട്ടം</p>	<p>പൊടി കുമിൾ രോഗം</p> 	<p>മാങ്കോസെബ് 3 ഗ്രാം ഒരു ലിറ്റർ വെള്ളത്തിൽ എന്ന തോതിൽ ആഴ്ച തോറും തളിച്ച് കൊടുക്കുക. രോഗം കാണുകയാണെങ്കിൽ അക്കോമിൻ 3 മില്ലി ഒരു ലിറ്റർ വെള്ളത്തിൽ എന്ന അനുപാതത്തിൽ 15 ദിവസ ഇടവേളകളിൽ മൂന്നു തവണ തളിക്കുക. രോഗബാധിത ഇലകൾ പഠിച്ചെടുത്തു തീയിട്ടു നശിപ്പിക്കുക.</p>
<p>മത്തൻ</p>	<p>കായിക വളർച്ചാ ഘട്ടം</p>	<p>മത്തൻ വണ്ടി</p> 	<p>മാലത്തിയോൺ 50 EC കീടനാശിനി മൂന്നു മില്ലി ഒരു ലിറ്റർ വെള്ളത്തിൽ എന്ന തോതിലോ അല്ലെങ്കിൽ മാലത്തിയോൺ 50 EC രണ്ടു മില്ലി നാല് മില്ലി വേപ്പെണ്ണയോടൊപ്പം ഒരു ലിറ്റർ വെള്ളത്തിൽ എന്ന തോതിലോ തയ്യാറാക്കിയ കീടനാശിനി തളിക്കുക.</p> <p>മാലത്തിയോൺ 50 EC കീടനാശിനി മൂന്നു മില്ലി ഒരു ലിറ്റർ വെള്ളത്തിൽ എന്ന തോതിൽ കലർത്തി തയ്യാറാക്കിയ ലായനി മണ്ണിൽ കുതിർക്കുകയും ചെയ്യുക. കീടനാശിനി മണ്ണിൽ കുതിർക്കുന്നതിനു മുൻപേ വിളകൾക്ക് ജലസേചനം നൽകുക. തളിച്ചതിനു ശേഷം രണ്ടു ദിവസത്തേക്ക് ജലസേചനം ഒഴിവാക്കുക.</p>

മാവ്	കായ പിടിക്കുന്ന ഘട്ടം	<p style="text-align: center;">കായീച്ച</p> 	<p>രണ്ടടി ആഴത്തിൽ കുഴി ഉണ്ടാക്കി അതിൽ നിലത്തു വീണു കിടക്കുന്ന മാങ്ങകൾ ഇട്ടു മുടുക. തോട്ടങ്ങളിൽ ഫിറമോൺ കെണികൾ (@ 1 കെണി/15സെന്റർ) സ്ഥാപിക്കുക.</p>
------	-----------------------	--	---

\*\*മഴ അപായവർണ്ണ സൂചന (ദുരന്തനിവാരണത്തിനായ്)

<b>താക്കീത്</b> (ഉടൻനടപടിയെടുക്കുക)	<b>ജാഗ്രത</b> (തയ്യാറാവുക)	<b>ശ്രദ്ധ</b> (കാതോർക്കുക)	<b>നിസ്സാരം</b> (നടപടികൾആവശ്യമില്ല)
--	-------------------------------	-------------------------------	--

ഒപ്പ്/-  
 നോഡൽ ഓഫീസർ  
 ഗ്രാമീണ കൃഷികാലാവസ്ഥസേവപദ്ധതി