



**കാലാവസ്ഥാ മുന്നറിയിപ്പും കാർഷിക നിർദ്ദേശങ്ങളും**  
(പ്രാബല്യം: **04.12.2021 മുതൽ 08.12.2021 വരെ**)



**കണ്ണൂർ ജില്ല**

കേരള കാർഷിക സർവ്വകലാശാല പ്രാദേശിക കാർഷിക ഗവേഷണ കേന്ദ്രം പിലിക്കോട്-  
ഇന്ത്യ കാലാവസ്ഥാ വകുപ്പും സംയുക്തമായി പുറത്തിറക്കുന്നത്

ബുള്ളറ്റിൻ നമ്പർ: പിലിക്കോട്/കെ.എൻ.ആർ 97/2021	തീയതി:03/12/2021
---	------------------

എ. പിന്നിട്ട നാല് ദിവസത്തെ കാലാവസ്ഥ

മഴ, മി.മീ	കൂടിയ താപനില, °C	കുറഞ്ഞ താപനില, °C	ആപേക്ഷിക ആർദ്രത, %	കാറ്റിന്റെ വേഗത, കി.മീ/മണിക്കൂർ
13.1	32.8 – 34.4	24.5 – 25.3	69.1 – 94.8	00 - 08





ബി. വരുന്ന അഞ്ച് ദിവസങ്ങളിലേക്കുള്ള കാലാവസ്ഥാ മുന്നറിയിപ്പ്

സൂചിക	04-12-2021	05-12-2021	06-12-2021	07-12-2021	08-12-2021
മഴ, മി.മീ	10	10	10	10	10
കൂടിയ താപനില, °C	34	34	34	34	34
കുറഞ്ഞ താപനില, °C	25	24	24	24	24
കൂടിയ ആപേക്ഷിക ആർദ്രത, %	92	92	92	92	92
കുറഞ്ഞ ആപേക്ഷിക ആർദ്രത, %	65	65	65	65	65
കാറ്റിന്റെ വേഗത, കി.മീ/മണിക്കൂർ	4	4	8	16	10
കാറ്റിന്റെ ദിശ, ഡിഗ്രി	230	250	270	320	290
മേഘ വിന്യാസം, ഒക്ടാ	6	6	7	7	7

സി. കാർഷിക നിർദ്ദേശങ്ങൾ

വിള	ഘട്ടം	പ്രശ്നങ്ങൾ	കാർഷിക നിർദ്ദേശങ്ങൾ
പൊതു നിർദ്ദേശങ്ങൾ	<b>തീവ്രത കുറഞ്ഞതോ അല്ലെങ്കിൽ സാധാരണ മഴയോ ലഭിക്കും</b>		
			<p>പകൽസമയങ്ങളിൽ കൂടിയ ഊഷ്മാവും രാത്രികളിൽ കുറഞ്ഞ താപ നിലയും അനുഭവപ്പെടും. ഉയർന്ന അന്തരീക്ഷ ആർദ്രതയും അനുഭവപ്പെടും</p> <p>വിത്ത്, റബ്ബർ, കശുവണ്ടി, മഞ്ഞൾ, കൊപ്ര, എന്നിവ വെയിലത്തിട്ടുണ്ടാകുന്നതു ശ്രദ്ധയോടെ ചെയ്യുക</p> <p>വാഴ പച്ചക്കറികൾ എന്നിവ താങ്ങുകൾ നല്ലി സംരക്ഷിക്കുക.</p>

<p>നെല്ലു</p>	<p>വളർച്ചാ ഘട്ടം</p>	<p style="text-align: center;">ഓല ചുരുട്ടിപ്പുഴു</p> 	<p>മുള്ളുള്ള കമ്പു നെല്ലോലകൾക്കിടയിലൂടെ വലിച്ച് ചുരുളുകൾ തുറക്കുക. തണൽ വീഴുന്ന സ്ഥലങ്ങളിൽ ആക്രമണം കൂടുതലായിരിക്കും. നൈട്രജൻ വളങ്ങൾ അമിതമായി ഉപയോഗിക്കരുത്.</p> <p>ആക്രമണം രൂക്ഷമാണെങ്കിൽ മാത്രം 'കൊറാജെൻ' 3 മില്ലി പത്ത് ലിറ്റർ വെള്ളത്തിൽ എന്നതോതിൽ കലർത്തി തളിക്കുക.</p>
<p>തെങ്ങ്</p>	<p>വിവിധ ഘട്ടം</p>	<p style="text-align: center;">കടചീയൽ</p> 	<p>ഹെക്ടാകോണസോൾ 25 മില്ലി/25 ലിറ്റർ വെള്ളത്തിൽ എന്ന തോതിൽ കലർത്തി തടത്തിൽ ഒഴിച്ച് കൊടുക്കുക.</p> <p>ഒരാഴ്ച ശേഷം കുറേയം 2 കിലോ ഒരു തെങ്ങിന് എന്ന തോതിൽ നൽകുക.</p> <p>വീണ്ടും മൂന്നാഴ്ച ശേഷം, പ്രതിരോധ ശേഷി വർദ്ധിപ്പിക്കാൻ പൊട്ടാഷ് 1 കിലോ ഒരു തെങ്ങിന് എന്ന തോതിൽ അധികമായി നൽകുക.</p>
<p>തെങ്ങ്</p>	<p>വിവിധ ഘട്ടം</p>	<p style="text-align: center;">മഹാളി</p> 	<p>മുപ്പെത്തിയ തേങ്ങകൾ മുഴുവൻ പഠിച്ചെടുത്ത്, മാറ്റിയ ശേഷം, ഒരു ശതമാനം വീര്യമുള്ള ബോർഡോ മിശ്രിതം കുലകളിലും ഇലകളിലും തളിച്ച് കൊടുക്കുക</p>
<p>വാഴ</p>	<p>വിവിധ ഘട്ടം</p>	<p style="text-align: center;">തടതുരപ്പൻ വണ്ടി</p> 	<p>കൃഷിയിടങ്ങളിൽ ശുചിത്വം പാലിക്കുക. അസുഖം ബാധിച്ച ചെടികൾ തീയിട്ടു നശിപ്പിക്കുക. ബ്യൂവേറിയ ബന്ധിയാന എന്ന മിത്ര കുമിൾ 5 , 6 , 7 മാസങ്ങളിൽ ഒരു ലിറ്ററിന് 20 ഗ്രാം എന്ന തോതിൽ കലക്കി ഒഴിച്ച് കൊടുക്കുക</p>
<p>കാബേജ്</p>	<p>വിവിധ ഘട്ടം</p>	<p style="text-align: center;">ബ്ലാക് റോട്ട്</p> 	<p>കായ്ച്ചു തുടങ്ങിയതിനു ശേഷം എല്ലാ ആഴ്ചകളിലും 2% വീര്യമുള്ള സുഡോമോണാസ് ലായനി തളിച്ച് കൊടുക്കുന്നത് രോഗ ബാധയെ ചെറുക്കൻ സഹായിക്കും.</p>
<p>മുളക്</p>	<p>വളർച്ചാ ഘട്ടം</p>	<p style="text-align: center;">ഇലപ്പുള്ളി രോഗം</p> 	<p>മാങ്കോസബ് അല്ലെങ്കിൽ സാഫ് ഒരുലിറ്റർ വെള്ളത്തിൽ രണ്ടു ഗ്രാം വീതം എന്നതോതിൽ കലർത്തി തയ്യാറാക്കി തളിക്കുക</p>

<p>ഇളവൻ/ വെള്ളരി വർഗ്ഗ പച്ചക്കറികൾ</p>	<p>കായ പിടിക്കുന്ന ഘട്ടം</p>	<p style="text-align: center;">കായ ചീച്ചൽ</p> 	<p>ഒരുലിറ്റർ വെള്ളത്തിൽ ഒരു മില്ലിലിറ്റർ ട്യൂബകൊണസോൾ എന്നതോതിൽ കലർത്തി തയ്യാറാക്കിയ കുമിൾ നാശിനി തളിക്കുക</p>
<p>ജാതി</p>	<p>കായ പിടിക്കുന്ന ഘട്ടം</p>	<p style="text-align: center;">കായ/ഇലപ്പുള്ളി രോഗം</p> 	<p>0.2% ( ഒരുലിറ്റർ വെള്ളത്തിൽ രണ്ടു ഗ്രാം വീതം) വീര്യമുള്ള കോപ്പർ ഓക്സീ ക്ലോറൈഡ് ലായനി തളിക്കുക</p>
<p>ഇഞ്ചി, മഞ്ഞൾ</p>	<p>വിവിധ ഘട്ടം</p>	<p style="text-align: center;">മുടുചീയൽ</p> 	<p>നീർവാർച്ച സൗകര്യം ഏർപ്പെടുത്തുക. ബോർഡോ മിശ്രിതം 1 % തടത്തിൽ ഒഴിച്ച് കൊടുക്കുക</p>
<p>കവുങ്ങ്</p>	<p>വിവിധ ഘട്ടം</p>	<p style="text-align: center;">കട ചീയൽ</p> 	<p>ഒരുലിറ്റർ വെള്ളത്തിൽ രണ്ടു മില്ലിലിറ്റർ ഹെക്സകൊണസോൾ എന്നതോതിൽ കലർത്തി തയ്യാറാക്കിയ കുമിൾ നാശിനി കവുങ്ങിൻ തടത്തിൽ കുതിർക്കുക .</p>

ഒപ്പ്/-  
 നോഡൽ ഓഫീസർ  
 ഗ്രാമീണ കൃഷി കാലാവസ്ഥ സേവ പദ്ധതി